

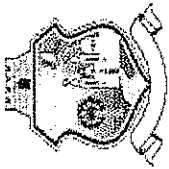
PREFEITURA MUNICIPAL DE

CANINDÉ

GOVERNO DIPLOMÁTICO



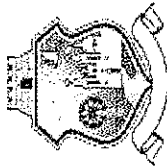
	<p>TEMPERATURA; FUNÇÕES: SLEEP, SWING, TURBO E TIMER; CICLO DE AR: QUENTE/FRIO; CONTROLE DA DIREÇÃO DO AR (ESQUERDA-DIREITA): MANUAL; ACOMPANHAR MANUAL DE INSTRUÇÕES E CONTROLE REMOTO COM TECLAS DE FUNÇÕES E REGULAGEM DE TEMPERATURA; GARANTIA DO FABRICANTE: 12 (DOZE) MESES COM ASSISTÊNCIA TÉCNICA PRESTADA NO ESTADO DO CEARÁ OU ATRAVÉS DE TELEFONE 0800 PARA AGENDAMENTO COM ENVIO SEM QUAISQUER ONUS PARA ESTA ADMINISTRAÇÃO. DEVERÁ SER APRESENTADO CATÁLOGOS, FOLDER OU MATERIAL EXPOSITIVO DO FABRICANTE DOS PRODUTOS OFERTADOS NA PROPOSTA DE PREÇOS, QUE SERÃO SUBMETIDOS A ANÁLISE, QUANTO À QUALIDADE E CARACTERÍSTICAS TÉCNICAS EXIGIDAS, OBSERVANDO AS DEVIDAS ESPECIFICAÇÕES DOS ITENS, CONFORME ESTE EDITAL. TAMBÉM PODERÁ SER VERIFICADA A VERACIDADE DAS INFORMAÇÕES COM AS CARACTERÍSTICAS EXPOSTAS NOS SITE DO FABRICANTE DOS PRODUTOS OFERTADOS, NÃO SERÁ ACEITA A PROPOSTA DA LICITANTE QUE TIVER CATÁLOGO REJEITADO E/OU SERÃO DESCLASSIFICADAS AS PROPOSTAS DE PREÇOS DA LICITANTE QUE NÃO APRESENTÁ-LOS EXCLUSIVAMENTE POR MEIO DO SISTEMA ELETRÔNICO. SERÃO DESCLASSIFICADAS AS PROPOSTAS DE PREÇOS ELETRÔNICA DA LICITANTE QUE NÃO APRESENTÁ-LOS COM CERTIFICAÇÃO A DO PROCEL / INMETRO</p>	
4	<p>UND</p> <p>AR CONDICIONADO 24.000 BTUS ESPECIFICAÇÕES MÍNIMAS: TIPO SPLIT; CAPACIDADE DE REFRIGERAÇÃO: 24000 BTU/H; POTÊNCIA MÁXIMA: 2168W; ALIMENTAÇÃO (VOLTS)220V; CORRENTE ELÉTRICA DE REFRIGERAÇÃO (AMPERES)13,6; VAZÃO DE AR (M³/H)1101; GÁS REFRIGERANTE: R-410A; CLASSIFICAÇÃO ENERGÉTICA (INMETRO): A; POSSUIR SERPENTINA COM TUBO DE COBRE; UTILIZAR GÁS ECOLÓGICO R410A; TIPO DO CONDENSADOR: HORIZONTAL; TIPO DE TECNOLOGIA DO COMPRESSOR: ROTATIVO INVERTER; CONTROLE DA DIREÇÃO DO AR (PARA CIMA - PARA BAIXO)AUTOMÁTICO; NÍVEL DE RUÍDO INTERNO: 51DB/A; NÍVEL DE RUÍDO EXTERNO: 56DB/A; COR DA EVAPORADORA: BRANCO; REGULA VELOCIDADE DE VENTILAÇÃO; DISPLAY COM EXIBIÇÃO DA TEMPERATURA E DAS FUNÇÕES DO APARELHO COM AJUSTE DO TERMOSTATO DE AJUSTE MAIS PRECISO, PERMITINDO A SELEÇÃO DE TEMPERATURA; FUNÇÕES: SLEEP, SWING, TURBO E TIMER; CICLO DE AR: QUENTE/FRIO; CONTROLE DA DIREÇÃO DO AR (ESQUERDA - DIREITA): MANUAL; ACOMPANHAR MANUAL DE INSTRUÇÕES E CONTROLE REMOTO COM TECLAS DE FUNÇÕES E REGULAGEM DE TEMPERATURA; GARANTIA DO FABRICANTE: 12 (DOZE) MESES COM ASSISTÊNCIA TÉCNICA PRESTADA NO ESTADO DO CEARÁ OU ATRAVÉS DE TELEFONE 0800 PARA AGENDAMENTO COM ENVIO SEM QUAISQUER ONUS PARA ESTA ADMINISTRAÇÃO. DEVERÁ SER APRESENTADO CATÁLOGOS, FOLDER OU MATERIAL EXPOSITIVO DO FABRICANTE DOS PRODUTOS OFERTADOS NA PROPOSTA DE PREÇOS, QUE SERÃO SUBMETIDOS A ANÁLISE, QUANTO À QUALIDADE E CARACTERÍSTICAS TÉCNICAS EXIGIDAS, OBSERVANDO AS DEVIDAS ESPECIFICAÇÕES DOS ITENS, CONFORME ESTE EDITAL. TAMBÉM PODERÁ SER VERIFICADA A VERACIDADE DAS INFORMAÇÕES COM AS CARACTERÍSTICAS EXPOSTAS NOS SITE DO FABRICANTE DOS PRODUTOS OFERTADOS, NÃO SERÁ ACEITA A PROPOSTA DA LICITANTE QUE TIVER CATÁLOGO REJEITADO E/OU SERÃO DESCLASSIFICADAS AS PROPOSTAS DE PREÇOS DA LICITANTE QUE NÃO APRESENTÁ-LOS EXCLUSIVAMENTE POR MEIO DO SISTEMA ELETRÔNICO. SERÃO DESCLASSIFICADAS AS PROPOSTAS DE PREÇOS ELETRÔNICA DA LICITANTE QUE NÃO APRESENTÁ-LOS</p>	4
5	<p>UND</p> <p>VENTILADOR DE PAREDE TUFÃO 50 CM - ESPECIFICAÇÕES MÍNIMAS: DIMENSÃO MÍNIMA DA GRADE: 50 CM, TIPO: TUFÃO, DESIGN MODERNO, 3 VELOCIDADES, MODELO: PAREDE, COR: PRETO, OSCILANTE PARA DIREITA E ESQUERDA, GRANDES EM AÇO TRATADO PINTADAS NA COR PRETA E REMOVÍVEL, COM 3 HÉLICE FINA EM POLIPROPILENO, OSCILANTE E COM REGULAGEM DE INCLINAÇÃO.</p>	4



PREFEITURA MUNICIPAL DE
CANINDÉ
GOVERNO DIFERENTE



6	UND	<p>POSSUIR MOTOR COM ROLAMENTO E POTÊNCIA MÍNIMA DE 200 W; SELO PROCEL A NAS TRÊS OPÇÕES DE VELOCIDADES; ROTAÇÃO MÍNIMA 1500RPM. GARANTIA DO FABRICANTE: 12 (DOZE) MESES COM ASSISTÊNCIA TÉCNICA PRESTADA NO ESTADO DO CEARÁ OU ATRAVÉS DE TELEFONE 0800 PARA AGENDAMENTO COM ENVIO SEM QUAISQUER ONUS PARA ESTA ADMINISTRAÇÃO. DEVERÁ SER APRESENTADO CATÁLOGOS, FOLDER OU MATERIAL EXPOSITIVO DO FABRICANTE DOS PRODUTOS OFERTADOS NA PROPOSTA DE PREÇOS, QUE SERÃO SUBMETIDOS A ANÁLISE, QUANTO À QUALIDADE E CARACTERÍSTICAS TÉCNICAS EXIGIDAS, OBSERVANDO AS DEVIDAS ESPECIFICAÇÕES DOS ITENS, CONFORME ESTE EDITAL. TAMBÉM PODERÁ SER VERIFICADA A VERACIDADE DAS INFORMAÇÕES COM AS CARACTERÍSTICAS EXPOSTAS NOS SITE DO FABRICANTE DOS PRODUTOS OFERTADOS, NÃO SERÁ ACEITA A PROPOSTA DA LICITANTE QUE TIVER CATÁLOGO REJEITADO E/OU SERÃO DESCLASSIFICADAS AS PROPOSTAS DE PREÇOS DA LICITANTE QUE NÃO APRESENTÁ-LOS EXCLUSIVAMENTE POR MEIO DO SISTEMA ELETRÔNICO. SERÃO DESCLASSIFICADAS AS PROPOSTAS DE PREÇOS ELETRÔNICA DA LICITANTE QUE NÃO APRESENTÁ-LOS</p> <p>VENTILADOR DE PAREDE TUFÃO 60 CM ESPECIFICAÇÕES MÍNIMAS: DIMENSÃO MÍNIMA DA GRADE: 60 CM, TIPO: TUFÃO, DESIGN MODERNO, 3 VELOCIDADES, MODELO: PAREDE, COR: PRETO, OSCILANTE PARA DIREITA E ESQUERDA, GRANDES EM AÇO TRATADO PIN'TADAS NA COR PRETA E REMOVÍVEL, COM 3 HÉLICE FINA EM POLIPROPILENO, OSCILANTE E COM REGULAGEM DE INCLINAÇÃO. POSSUIR MOTOR COM ROLAMENTO E POTÊNCIA MÍNIMA DE 220 W; SELO PROCEL A NAS TRÊS OPÇÕES DE VELOCIDADES; ROTAÇÃO MÍNIMA 1300RPM. GARANTIA DO FABRICANTE: 12 (DOZE) MESES COM ASSISTÊNCIA TÉCNICA PRESTADA NO ESTADO DO CEARÁ OU ATRAVÉS DE TELEFONE 0800 PARA AGENDAMENTO COM ENVIO SEM QUAISQUER ONUS PARA ESTA ADMINISTRAÇÃO. DEVERÁ SER APRESENTADO CATÁLOGOS, FOLDER OU MATERIAL EXPOSITIVO DO FABRICANTE DOS PRODUTOS OFERTADOS NA PROPOSTA DE PREÇOS, QUE SERÃO SUBMETIDOS A ANÁLISE, QUANTO À QUALIDADE E CARACTERÍSTICAS TÉCNICAS EXIGIDAS, OBSERVANDO AS DEVIDAS ESPECIFICAÇÕES DOS ITENS, CONFORME ESTE EDITAL. TAMBÉM PODERÁ SER VERIFICADA A VERACIDADE DAS INFORMAÇÕES COM AS CARACTERÍSTICAS EXPOSTAS NOS SITE DO FABRICANTE DOS PRODUTOS OFERTADOS, NÃO SERÁ ACEITA A PROPOSTA DA LICITANTE QUE TIVER CATÁLOGO REJEITADO E/OU SERÃO DESCLASSIFICADAS AS PROPOSTAS DE PREÇOS DA LICITANTE QUE NÃO APRESENTÁ-LOS EXCLUSIVAMENTE POR MEIO DO SISTEMA ELETRÔNICO. SERÃO DESCLASSIFICADAS AS PROPOSTAS DE PREÇOS ELETRÔNICA DA LICITANTE QUE NÃO APRESENTÁ-LOS</p>	3
7	UND	<p>VENTILADOR DE COLUNA TUFÃO 50 CM ESPECIFICAÇÕES MÍNIMAS: DESIGN MODERNO, COM PÉ BASE REDONDO, 3 VELOCIDADES, MODELO: COLUNA COM ALTURA MÍNIMA DE 115CM E MÁXIMO 135CM; COR: PRETO, OSCILANTE PARA DIREITA E ESQUERDA; GRADES EM PLÁSTICO NA COR PRETA E REMOVÍVEL, COM PROTETOR TÉRMICO, POSSUIR 6 HÉLICES FINA EM POLIPROPILENO; POSSUIR MOTOR COM ROLAMENTO E POTÊNCIA MÍNIMA DE 135 W; SELO PROCEL A NAS TRÊS OPÇÕES DE VELOCIDADES; GARANTIA DO FABRICANTE: 12 (DOZE) MESES COM ASSISTÊNCIA TÉCNICA PRESTADA NO ESTADO DO CEARÁ OU ATRAVÉS DE TELEFONE 0800 PARA AGENDAMENTO COM ENVIO SEM QUAISQUER ONUS PARA ESTA ADMINISTRAÇÃO. DEVERÁ SER APRESENTADO CATÁLOGOS, FOLDER OU MATERIAL EXPOSITIVO DO FABRICANTE DOS PRODUTOS OFERTADOS NA PROPOSTA DE PREÇOS, QUE SERÃO SUBMETIDOS A ANÁLISE, QUANTO À QUALIDADE E CARACTERÍSTICAS TÉCNICAS EXIGIDAS, OBSERVANDO AS DEVIDAS ESPECIFICAÇÕES DOS ITENS, CONFORME ESTE EDITAL. TAMBÉM PODERÁ SER VERIFICADA A VERACIDADE DAS INFORMAÇÕES COM AS CARACTERÍSTICAS</p>	4



PREFEITURA MUNICIPAL DE
CANINDÉ
GOVERNO DIFERENTE



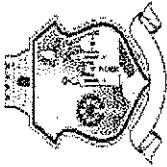
8	UND	EXPOSTAS NOS SITE DO FABRICANTE DOS PRODUTOS OFERTADOS, NÃO SERÁ ACEITA A PROPOSTA DA LICITANTE QUE TIVER CATÁLOGO REJEITADO E/OU SERÃO DESCLASSIFICADAS AS PROPOSTAS DE PREÇOS DA LICITANTE QUE NÃO APRESENTÁ-LOS EXCLUSIVAMENTE POR MEIO DO SISTEMA ELETRÔNICO. SERÃO DESCLASSIFICADAS AS PROPOSTAS DE PREÇOS ELETRÔNICA DA LICITANTE QUE NÃO APRESENTÁ-LOS	4
		VENTILADOR DE COLUNA TUFÃO 60 CM ESPECIFICAÇÕES MÍNIMAS: DESIGN MODERNO, COM PÉ SENDO BASE REDONDA COM SAPATAS ESTABILIZADORAS, 3 VELOCIDADES, MODELO: COLUNA COM ALTURA MÍNIMA DE 120CM E MÁXIMO 175CM; COR: PRETO, OSCILANTE PARA DIREITA E ESQUERDA; GRADES EM AÇO TRATADO PINTADAS NA COR PRETA E REMOVÍVEL, COM PROTETOR TÉRMICO, HÉLICE FINA EM POLIPROPILENO; POSSUIR MOTOR COM ROLAMENTO E POTÊNCIA MÍNIMA DE 145 W; SELO PROCEL A NAS TRÊS OPÇÕES DE VELOCIDADES; GARANTIA DO FABRICANTE: 12 (DOZE) MESES COM ASSISTÊNCIA TÉCNICA PRESTADA NO ESTADO DO CEARÁ OU ATRAVÉS DE TELEFONE 0800 PARA AGENDAMENTO COM ENVIO SEM QUAISQUER ONUS PARA ESTA ADMINISTRAÇÃO. DEVERÁ SER APRESENTADO CATÁLOGOS, FOLDER OU MATERIAL EXPOSITIVO DO FABRICANTE DOS PRODUTOS OFERTADOS NA PROPOSTA DE PREÇOS, QUE SERÃO SUBMETIDOS A ANÁLISE, QUANTO À QUALIDADE E CARACTERÍSTICAS TÉCNICAS EXIGIDAS, OBSERVANDO AS DEVIDAS ESPECIFICAÇÕES DOS ITENS, CONFORME ESTE EDITAL. TAMBÉM PODERÁ SER VERIFICADA A VERACIDADE DAS INFORMAÇÕES COM AS CARACTERÍSTICAS EXPOSTAS NOS SITE DO FABRICANTE DOS PRODUTOS OFERTADOS, NÃO SERÁ ACEITA A PROPOSTA DA LICITANTE QUE TIVER CATÁLOGO REJEITADO E/OU SERÃO DESCLASSIFICADAS AS PROPOSTAS DE PREÇOS DA LICITANTE QUE NÃO APRESENTÁ-LOS EXCLUSIVAMENTE POR MEIO DO SISTEMA ELETRÔNICO. SERÃO DESCLASSIFICADAS AS PROPOSTAS DE PREÇOS ELETRÔNICA DA LICITANTE QUE NÃO APRESENTÁ-LOS	

LOTE 11 - MÓVEIS E MESAS (AMPLA CONCORRÊNCIA)

ITEM	UND	DESCRIÇÃO	QUANTIDADE
1	UND	ARMÁRIO FECHADO ESPECIFICAÇÕES MÍNIMAS: ALTO FECHADO -CONFECCIONADO EM MDP 15MM, REVESTIDO NA COR CINZA CRISTAL POR AMBAS AS FACES, FIXADA ATRAVÉS DE UM PROCESSO DE PREENSA DE BAIXA PRESSÃO COM ACABAMENTO EM FITA PVC (POLIESTIRENO) COM NO MÍNIMO 0,45MM DE ESPESSURA. CONTER 2 RETAGUARDAS FIXADAS NO FUNDO PRA PAREDE DO ARMÁRIO ATRAVÉS DE PERFIL "H"; DEVERÁ POSSUIR PRATELEIRAS SUPERIOR E INFERIOR E CENTRAL; DEVERÁ POSSUIR 2 PORTAS COM FECHADURA CILÍNDRICA TIPO YALE CONTENDO 2 CHAVES, COM DOBRADIÇAS ALTA COM TRAVAS PLÁSTICAS COM GARRAS E PUXADORES EM POLIETILENO TIPO CONGHA. PÉS: TIPO OCTOGONAL DE POLIETILENO COM REGULAGEM; DEVE POSSUIR AS SEGUINTE MEDIDAS: 1600X900X400MM (AXLXP) COM VARIAÇÃO DE +/- 5%. PRODUTO DEVE ATENDER ÀS EXIGÊNCIAS DA NORMA REGULAMENTADORA NR-17.3(MOBILIÁRIO PARA POSTOS DE TRABALHO) DO MINISTÉRIO DO TRABALHO E DO EMPREGO ATRAVÉS DE APRESENTAÇÃO DE LAUDO DE CONFORMIDADE ERGONÔMICA PARA COM A NR 17, POR PROFISSIONAL DE ERGONOMIA CERTIFICADO PELA ABERGO, EM PAPEL TIMBRADO DO PROFISSIONAL QUE FAZ A ANÁLISE, EMITE E ASSINA O LAUDO, COM FOTO DO PRODUTO E SUA DESCRIÇÃO TÉCNICA EM DOCUMENTO DO FABRICANTE, MENÇÃO A NORMA NR-17, ANÁLISE E CONCLUSÃO. SERÃO DESCLASSIFICADAS AS PROPOSTAS DE PREÇOS DA LICITANTE QUE NÃO APRESENTÁ-LOS.	28

Colm

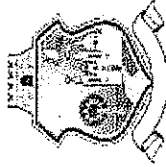
Q



PREFEITURA MUNICIPAL DE
CANINDÉ
GOVERNO DIFERENTE



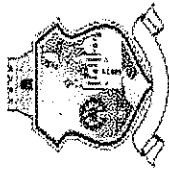
2	UND	<p>MESA EM MADEIRA COM DUAS GAVETAS ESPECIFICAÇÕES MÍNIMAS: MEDINDO (A X L X P) 740MMX1200MMX600MM COM VARIAÇÃO DE +/- 5%. NA COR CINZA. COM TAMPO E CORPO MACIÇOS CONFECCIONADOS EM MDP DE 15MM REVESTIDO EM MELAMÍNICA FIXADA ATRAVÉS DE PROCESSO INDUSTRIAL DE PREENSA DE BAIXA PRESSÃO. ACABAMENTO COM FITA DE BORDA COLADO POR CENTRO DE USINAGEM PELO SISTEMA HOTMELT NA COR CINZA. POSSUIR GAVETEIRO AÉREO COM 2 GAVETAS MEDINDO (A X L X P) 200MMX290MMX375MM COM VARIAÇÃO DE +/- 5%. ACABAMENTO EM FITA ABS, POSSUIR FECHADURA CILÍNDRICA TIPO YALE COM CHAVES, BOTIJÃO, E LINGUETA; POSSUIR PUXADORES TIPO ALÇA EM POLIETILENO DE ALTO IMPACTO; POSSUIR PÉ FIXO CONFECCIONADO EM MDP REVESTIDO POR AMBAS AS FACES NA COR CINZA, E ENTRE ELAS ALMOFADA EM MDP DE 15 MM NA MESMA COR DO TAMPO, PONTEIRA TIPO OCTOGONAL COM ESPESURA DE (5MM) DE POLIESTIRENO QUE PERMITE A REGULAGEM DE ALTURA, FIXADO AO TAMPO UTILIZANDO SISTEMA GIROFIX COM CASTANHAS DE 15MM E PINOS 6MM COM ROSCA SOBERBA; PRODUTO DEVE ATENDER ÀS EXIGÊNCIAS DA NORMA REGULAMENTADORA NR-17.3 (MOBILIÁRIO PARA POSTOS DE TRABALHO) DO MINISTÉRIO DO TRABALHO E DO EMPREGO ATRAVÉS DE APRESENTAÇÃO DE LAUDO DE CONFORMIDADE ERGONOMICA PARA COM A NR 17, POR PROFISSIONAL DE ERGONOMIA CERTIFICADO PELA ABERGO, TIMBRADO DO PROFISSIONAL QUE FAZ A ANALISE, EMITE E ASSINA O LAUDO, COM FOTO DO PRODUTO E SUA DESCRIÇÃO TÉCNICA EM DOCUMENTO DO FABRICANTE, MENÇÃO A NORMA NR-17, ANALISE E CONCLUSÃO. SERÃO DESCLASSIFICADAS AS PROPOSTAS DE PREÇOS DA LICITANTE QUE NÃO APRESENTÁ LOS.</p>	26
3	UND	<p>MESA EM MADEIRA COM TRÊS GAVETAS ESPECIFICAÇÕES MÍNIMAS: MEDINDO (A X L X P) 740MMX1200MMX600MM COM VARIAÇÃO DE +/- 5%. NA COR CINZA. COM TAMPO E CORPO MACIÇOS CONFECCIONADOS EM MDP DE 15MM REVESTIDO EM MELAMÍNICA FIXADA ATRAVÉS DE PROCESSO INDUSTRIAL DE PREENSA DE BAIXA PRESSÃO. ACABAMENTO COM FITA DE BORDA COLADO POR CENTRO DE USINAGEM PELO SISTEMA HOTMELT NA COR CINZA. POSSUIR GAVETEIRO AÉREO COM 3 GAVETAS MEDINDO (A X L X P) 300MMX290MMX375MM COM VARIAÇÃO DE +/- 5%. ACABAMENTO EM FITA ABS, POSSUIR FECHADURA CILÍNDRICA TIPO YALE COM CHAVES, BOTIJÃO, E LINGUETA; POSSUIR PUXADORES TIPO ALÇA EM POLIETILENO DE ALTO IMPACTO; POSSUIR PÉ FIXO CONFECCIONADO EM MDP REVESTIDO POR AMBAS AS FACES NA COR CINZA, E ENTRE ELAS ALMOFADA EM MDP DE 15 MM NA MESMA COR DO TAMPO, PONTEIRA TIPO OCTOGONAL COM ESPESURA DE (5MM) DE POLIESTIRENO QUE PERMITE A REGULAGEM DE ALTURA, FIXADO AO TAMPO UTILIZANDO SISTEMA GIROFIX COM CASTANHAS DE 15MM E PINOS 6MM COM ROSCA SOBERBA; PRODUTO DEVE ATENDER ÀS EXIGÊNCIAS DA NORMA REGULAMENTADORA NR-17.3 (MOBILIÁRIO PARA POSTOS DE TRABALHO) DO MINISTÉRIO DO TRABALHO E DO EMPREGO ATRAVÉS DE APRESENTAÇÃO DE LAUDO DE CONFORMIDADE ERGONOMICA PARA COM A NR 17, POR PROFISSIONAL DE ERGONOMIA CERTIFICADO PELA ABERGO, EM PAPEL TIMBRADO DO PROFISSIONAL QUE FAZ A ANALISE, EMITE E ASSINA O LAUDO, COM FOTO DO PRODUTO E SUA DESCRIÇÃO TÉCNICA EM DOCUMENTO DO FABRICANTE, MENÇÃO A NORMA NR-17, ANALISE E CONCLUSÃO. SERÃO DESCLASSIFICADAS AS PROPOSTAS DE PREÇOS DA LICITANTE QUE NÃO APRESENTÁ LOS.</p>	29
4	UND	<p>MESA PÉ PAINEL 40 MM COM 2 GAVETAS - ESPECIFICAÇÕES: O TAMPO DEVERÁ TER ESPESURA DE 40MM OU SUPERIOR COMPOSTO NA PARTE SUPERIOR EM MDP E INFERIOR POR ACABAMENTOS EM MDP, REVESTIDO POR AMBAS AS FACES NA COR CASTANHO COM TONS CLAROS E ESCUROS, COM ACABAMENTO EM FITA EM PVC POLIESTIRENO COM NO MÍNIMO 1MM ESPESURA COM BORDAS</p>	16



PREFEITURA MUNICIPAL DE
CANINDÉ
GOVERNO INTERINTE



5 UND	<p>APARENTES ENCABEÇADAS. RETAGUARDA DAS MESAS CONFECCIONADO EM MDP, MEDINDO: 1250MM(L) X 250MM(P), FIXADA AO TAMPO E AOS PÉS UTILIZANDO SISTEMA GIROFIX COM CASTANHAS DE NO MÍNIMO 15MM E PINOS NO MÍNIMO 6MM COM ROSCA SOBERBA. PÉS DA MESA CONFECCIONADO EM MDP REVESTIDO POR AMBAS AS FACES NA COR PRETO MEDINDO 680MM(A) X 600MM(L) COM 2 ESPAÇADORES INJETADOS EM POLIESTIRENO COM PINTURA METALIZADA NA MEDIDA DE 15MM(A) X 50MM(L) UTILIZADOS COMO ARREIMATE DE ACABAMENTO ENTRE TAMPO E PÉS, PONTEIRA TIPO OCTOGONAL COM ESPESURA DE (5MM) DE POLIESTIRENO QUE PERMITE A REGULAGEM DE ALTURA, FIXADO AO TAMPO UTILIZANDO SISTEMA GIROFIX COM CASTANHAS DE 15MM E PINOS 6MM COM ROSCA SOBERBA. DEVE POSSUIR AS SEGUINTE MEDIDAS (PXLXA): 600MMX1340MMX750MM COM VARIÇÃO DE +/- 5%. ACOMPANHADO DE GAVETEIRO AÉREO COM NO MÍNIMO 02 GAVETAS - TODO CONFECCIONADO EM MDP REVESTIDO POR AMBAS AS FACES COM DIMENSÃO MINIMA DE 202MM(A) X 350MM(L) X 375MM (P) COM ACABAMENTO EM FITA PVC(POLIESTIRENO) COM NO MÍNIMO 0,45MM DE ESPESURA, SENDO CORPO DA GAVETA EM AÇO GALVALUME NA MEDIDA DE COM SISTEMA DE DESLIZAMENTO POR TRILHOS COM ROLDANA DE NYLON, COM PUXADORES EM POLIETILENO TIPO ALÇA. PRODUTO DEVE ATENDER ÀS EXIGÊNCIAS DA NORMA REGULAMENTADORA NR-17.3(MOBILIÁRIO PARA POSTOS DE TRABALHO) DO MINISTÉRIO DO TRABALHO E DO EMPREGO ATRAVÉS DE APRESENTAÇÃO DE LAUDO DE CONFORMIDADE ERGONÔMICA PARA COM A NR 17, POR PROFISSIONAL DE ERGONOMIA CERTIFICADO PELA ABERGO, EM PAPEL TIMBRADO DO PROFISSIONAL QUE FAZ A ANALISE, EMITE E ASSINA O LAUDO, COM FOTO DO PRODUTO E SUA DESCRIÇÃO TÉCNICA EM DOCUMENTO DO FABRICANTE, MENÇÃO A NORMA NR-17, ANALISE E CONCLUSÃO. SERÃO DESCLASSIFICADAS AS PROPOSTAS DE PREÇOS DA LICITANTE QUE NÃO APRESENTÁ-LOS.</p> <p>MESA COM PÉ PAINEL GAVETEIRO 40MM - PÉ GAVETEIRO COM NO MÍNIMO 4 GAVETAS NA DIMENSÃO DE 750MM(A) X 1640MM(L) X 600MM(P), COM ACABAMENTO EM FITA EM PVC COM 1MM ESPESURA COM BORDAS ENCABEÇADAS. TAMPO DE 40MM OU SUPERIOR COMPOSTO NA PARTE SUPERIOR EM MDP E INFERIOR POR ACABAMENTOS S EM MDP, COM ACABAMENTO EM FITA EM PVC (POLIESTIRENO) COM NO MÍNIMO 1MM ESPESURA COM BORDAS. RETAGUARDA DAS MESAS CONFECCIONADO EM MDP, REVESTIDO POR AMBAS AS FACES NA COR CASTANHO ESCURO, FIXADA AO TAMPO E AOS PÉS UTILIZANDO SISTEMA GIROFIX COM CASTANHAS DE NO MÍNIMO 15MM E PINOS DE NO MÍNIMO 6MM COM ROSCA SOBERBA. PÉS DA MESA DEVERÃO SER CONFECCIONADO EM MDP, REVESTIDO POR AMBAS AS FACES NA COR PRETO, COM 2 ESPAÇADORES INJETADOS EM POLIESTIRENO COM PINTURA METALIZADA UTILIZADOS COMO ARREIMATE DE ACABAMENTO ENTRE TAMPO E PÉS, PONTEIRA TIPO OCTOGONAL COM ESPESURA DE NO MÍNIMO 5MM DE POLIESTIRENO QUE PERMITE A REGULAGEM QUANDO HÁ DESNÍVEL DO PISO FACILITANDO ASSIM O MANUSEIO DO PRODUTO, FIXADO AO TAMPO UTILIZANDO SISTEMA GIROFIX COM CASTANHAS DE NO MÍNIMO 15MM E PINOS DE NO MÍNIMO 6MM COM ROSCA SOBERBA. COM FECHADURA CILÍNDRICA TIPO YALE OU SIMILAR SENDO COM SISTEMA ARTICULADO CONTENDO 2 CHAVES. GAVETAS COM PUXADORES EM TIPO CONCHA. DEVE POSSUIR AS SEGUINTE MEDIDAS TOTAIS (PXLXA): 600MMX1700MMX750MM COM VARIÇÃO DE +/- 5%. PRODUTO DEVE ATENDER ÀS EXIGÊNCIAS DA NORMA REGULAMENTADORA NR-17.3(MOBILIÁRIO PARA POSTOS DE TRABALHO) DO MINISTÉRIO DO TRABALHO E DO EMPREGO ATRAVÉS DE APRESENTAÇÃO DE LAUDO DE CONFORMIDADE ERGONÔMICA PARA COM A NR 17, POR PROFISSIONAL DE ERGONOMIA CERTIFICADO PELA ABERGO, EM PAPEL TIMBRADO DO PROFISSIONAL QUE FAZ A ANALISE, EMITE E ASSINA O LAUDO, COM FOTO DO PRODUTO E SUA DESCRIÇÃO</p>

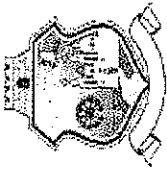


PREFEITURA MUNICIPAL DE
CANINDÉ

GOVERNO INDEPENDENTE




6	UND			<p>TÉCNICA EM DOCUMENTO DO FABRICANTE, MENÇÃO A NORMA NR-17, ANÁLISE E CONCLUSÃO. SERÃO DESCLASSIFICADAS AS PROPOSTAS DE PREÇOS DA LICITANTE QUE NÃO APRESENTÁ-LOS.</p> <p>ESTAÇÃO DE TRABALHO EM FORMATO DE "L" - ESPECIFICAÇÕES MÍNIMAS: MEDINDO 1400MM X 1400MM X 600MM X 740MM (A) COM TAMPO, RETAGUARDA E CORPO MACIÇOS CONFECCIONADOS EM MDP DE NO MÍNIMO 15MM, COM REVESTIMENTO EM AMBAS AS FACES POR LAMINADO MELAMÍNICO DE ALTA RESISTÊNCIA. ACABAMENTO NO TAMPO E PÉS COM FITA DE BORDA COLADO POR CENTRO DE USINAGEM PELO SISTEMA HOTMELT NA COR CINZA CRISTAL COM 15 MM DE ALTURA E ESPESSURA DE 2 MM. PÉS DA MESA: CONFECCIONADO EM MDP BP (15MM) (PARTÍCULAS DE MÉDIA DENSIDADE) FABRICADO ATRAVÉS DE PARTÍCULAS DE MADEIRA COM RESINAS SINTÉTICAS (UREIA FORMOL), REVESTIDO POR AMBAS AS FACES POR UMA FOLHA CELULÓSICA DECORATIVA BANHADA EM SOLUÇÃO MELAMÍNICA FIXADA ATRAVÉS DE UM PROCESSO DE BAIXA PRESSÃO MEDINDO 682MM(A) X 639MM(L) X 15MM(E), COM ARREIMATE DE ACABAMENTO ENTRE TAMPO E PÉS CONFECCIONADO EM MDP BP (15MM), REVESTIDO POR AMBAS AS FACES POR UMA FOLHA CELULÓSICA DECORATIVA BANHADA EM SOLUÇÃO MELAMÍNICA FIXADA ATRAVÉS DE UM PROCESSO DE PREENSA DE BAIXA PRESSÃO MEDINDO 600MM(L) X 25MM(A) X 15MM(E) NA COR CINZA; PÉS TIPO OCTOGONAL COM ESPESSURA DE (5MM) DE POLIESTIRENO (PLÁSTICO DE ALTO IMPACTO) QUE PERMITE A REGULAGEM QUANDO Á DESNÍVEL DO PISO FACILITANDO ASSIM O MANUSEIO DO PRODUTO, FIXADO AO TAMPO UTILIZANDO SISTEMA GIROFIX COM CASTANHAS DE 15MM E PINOS 6MM COM ROSCA SOBERBA. PÉ CENTRAL: CONFECCIONADO EM MDP BP (15MM), MEDINDO 707MM(A) X 118MM(L) X 15MM(E), NA COR: CINZA FIXADO AO TAMPO. PRODUTO DEVE ATENDER ÀS EXIGÊNCIAS DA NORMA REGULAMENTADORA NR-17.3 (MOBILIÁRIO PARA POSTOS DE TRABALHO) DO MINISTÉRIO DO TRABALHO E DO EMPREGO ATRAVÉS DE APRESENTAÇÃO DE LAUDO DE CONFORMIDADE ERGONÔMICA PARA COM A NR 17, POR PROFISSIONAL DE ERGONOMIA CERTIFICADO PELA ABERGO, EM PAPEL TIMBRADO DO PROFISSIONAL QUE FAZ A ANÁLISE, EMITE E ASSINA O LAUDO, COM FOTO DO PRODUTO E SUA DESCRIÇÃO TÉCNICA EM DOCUMENTO DO FABRICANTE, MENÇÃO A NORMA NR-17, ANÁLISE E CONCLUSÃO. SERÃO DESCLASSIFICADAS AS PROPOSTAS DE PREÇOS DA LICITANTE QUE NÃO APRESENTÁ LOS.</p>
7	UND			<p>ESTAÇÃO DE TRABALHO EM L COM PE PAINEL GAVETEIRO - TAMPO DE 40MM OU SUPERIOR COMPOSTO NA PARTE SUPERIOR EM MDP E INFERIOR POR ACABAMENTOS, REVESTIDO POR AMBAS AS FACES NA COR CASTANHO ESCURO, COM ACABAMENTO EM FITA EM PVC COM NO MÍNIMO 1MM DE ESPESSURA COM BORDAS ENCABEÇADAS. RETAGUARDA DAS MESAS: CONFECCIONADO EM MDP, REVESTIDO POR AMBAS AS FACES, FIXADA AO TAMPO E AOS PÉS UTILIZANDO SISTEMA GIROFIX COM CASTANHAS DE NO MÍNIMO 15MM E PINOS DE NO MÍNIMO 6MM COM ROSCA SOBERBA. SENDO DOIS 2 PÉS DA MESA CONFECCIONADO EM MDP, REVESTIDO POR AMBAS AS FACES NA COR CASTANHO ESCURO PRETO, COM 2 ESPAÇADORES INJETADOS EM POLIESTIRENO COM PINTURA METALIZADA UTILIZADOS COMO ARREIMATE DE ACABAMENTO ENTRE TAMPO E PÉS, PONTEIRA TIPO OCTOGONAL COM ESPESSURA DE (5MM) DE POLIESTIRENO QUE PERMITE A REGULAGEM QUANDO HÁ DESNÍVEL DO PISO FACILITANDO ASSIM O MANUSEIO DO PRODUTO, FIXADO AO TAMPO UTILIZANDO SISTEMA GIROFIX COM CASTANHAS DE 15MM E PINOS 6MM COM ROSCA SOBERBA. COM CONEXÃO 90 (NOVENTA) GRAUS DE 40MM COMPOSTO NA PARTE SUPERIOR EM MDP, REVESTIDO POR AMBAS AS FACES MEDINDO: 600MM(L) X 600MM(P) X 40MM (E), COM ACABAMENTO EM FITA EM PVC (POLIESTIRENO) COM 1MM ESPESSURA, COM BORDAS</p>



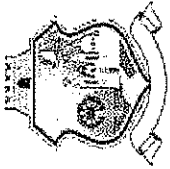
PREFEITURA MUNICIPAL DE

CANINDÉ

GOVERNO INHERENTE



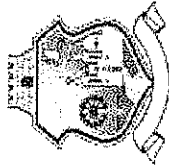
		<p>APARENTES ENCABEÇADAS COM UM ÂNGULO DE 90º E DOIS ÂNGULOS DE 45º SENDO O 1º E 2º COM 600MM E O 3º COM 849MM FORMANDO UM TRIÂNGULO ISÓSCELES ONDE POSSUI PELO MENOS DOIS LADOS DE MESMA MEDIDA, DEVERÁ ESTÁ FIXADA DE 04 (QUATRO) CHAPINHAS DE CONEXÃO PARA FIXAÇÃO COM AS MESAS SENDO UTILIZADAS DUAS DE CADA LADO E PARAFUSOS ROSCA SOBERBA. SENDO PÉ GAVETEIRO COM TAMPOS DE 40MM OU SUPERIOR COMPOSTO NA PARTE SUPERIOR EM MDP E INFERIOR POR ACABAMENTOS EM MDP, REVESTIDO POR AMBAS AS FACES NA COR PRETO, COM ACABAMENTO EM FITA EM PVC (POLIESTIRENO) COM 1MM ESPESSURA COM BORDAS APARENTES ENCABEÇADAS, COM 2 TUBOS 40X40 COM NO MÍNIMO 155MM DE ALTURA UTILIZADO PARA FIXAÇÃO DO PÉ GAVETEIRO AO TAMPO DA MESA. POSSUIR RETAGUARDA CONFECCIONADO EM DURAPLAC DE NO MÍNIMO 3MM. DEVERÁ POSSUIR 4 GAVETAS NO MÍNIMO COM CORPO CONFECCIONADO EM GALVALUME CHAPA # 26FRENTES DAS GAVETAS EM MDP, REVESTIDO POR AMBAS AS FACES NA COR CASTANHO ESCURO, COM DESLIZAMENTO POR TRILHO CORREDIÇA COM ROLDANAS EM NYLONFIXADAS POR REBITES COM ROSCA CONEXA. COM FECHADURA CILÍNDRICA TIPO YALE OU SIMILAR SENDO COM SISTEMA ARTICULADO CONTENDO 2 CHAVES. POSSUIR PUXADORES EM POLIESTIRENO TIPO CONCHA. DEVE POSSUIR AS SEGUINTE MEDIDAS TOTAIS (PXLXA): (1400MMX1000MM) X (600MMX400MM) X 750MM COM VARIAÇÃO DE +/- 5%. PRODUTO DEVE ATENDER ÀS EXIGÊNCIAS DA NORMA REGULAMENTADORA NR-17.3(MOBILIÁRIO PARA POSTOS DE TRABALHO) DO MINISTÉRIO DO TRABALHO E DO EMPREGO ATRAVÉS DE APRESENTAÇÃO DE LAUDO DE CONFORMIDADE ERGONÔMICA PARA COM A NR 17, POR PROFISSIONAL DE ERGONOMIA CERTIFICADO PELA ABERGO, EM PAPEL TIMBRADO DO PROFISSIONAL QUE FAZ A ANÁLISE, EMITE E ASSINA O LAUDO, COM FOTO DO PRODUTO E SUA DESCRIÇÃO TÉCNICA EM DOCUMENTO DO FABRICANTE, MENÇÃO A NORMA NR-17, ANALISE E CONCLUSÃO. SERÃO DESCLASSIFICADAS AS PROPOSTAS DE PREÇOS DA LICITANTE QUE NÃO APRESENTA-LOS.</p>	
8	UND	<p>MESA DE REUNIÃO REDONDA - ESPECIFICAÇÕES MÍNIMAS: DIÂMETRO DE NO MÍNIMO 110CM E PÉ PAINEL EM "X" CONFECCIONADO EM MDP (15MM) REVESTIDO POR AMBAS AS FACES POR UMA FOLHA CELULÓSICA DECORATIVA BANHADA EM SOLUÇÃO MELAMÍNICA FIXADA ATRAVÉS DE UM PROCESSO DE PREENSA DE BAIXA PRESSÃO NA COR CINZA COM ACABAMENTO EM FITA EM PVC (POLIESTIRENO) COM 2MM ESPESSURA COM BORDAS APARENTES ENCABEÇADAS NA COR BRANCO. POSSUIR PÉ FIXADOS AO TAMPO ATRAVÉS DE CASTANHAS E PINOS GIROFIX. PÉS COM PONTEIRAS SAPATA TIPO "U" EM AÇO CHAPA #20 COM PONTEIRA REGULÁVEL TIPO OCTOGONAL EM POLIESTIRENO (PLÁSTICO DE ALTO IMPACTO) POSSIBILITANDO A REGULAGEM QUANDO HOUVER DESNIVEL DE PISO. PRODUTO DEVE ATENDER ÀS EXIGÊNCIAS DA NORMA REGULAMENTADORA NR-17.3(MOBILIÁRIO PARA POSTOS DE TRABALHO) DO MINISTÉRIO DO TRABALHO E DO EMPREGO ATRAVÉS DE APRESENTAÇÃO DE LAUDO DE CONFORMIDADE ERGONÔMICA PARA COM A NR 17, POR PROFISSIONAL DE ERGONOMIA CERTIFICADO PELA ABERGO, EM PAPEL TIMBRADO DO PROFISSIONAL QUE FAZ A ANÁLISE, EMITE E ASSINA O LAUDO, COM FOTO DO PRODUTO E SUA DESCRIÇÃO TÉCNICA EM DOCUMENTO DO FABRICANTE, MENÇÃO A NORMA NR-17, ANALISE E CONCLUSÃO. SERÃO DESCLASSIFICADAS AS PROPOSTAS DE PREÇOS DA LICITANTE QUE NÃO APRESENTA LOS.GARANTIA MÍNIMA DE 1 ANO.</p>	16
9	UND	<p>MESA DE REUNIÃO REDONDA - ESPECIFICAÇÕES MÍNIMAS: TAMPO DE 40MM OU SUPERIOR COMPOSTO NA PARTE SUPERIOR EM MDP E INFERIOR POR ACABAMENTOS MOLDURADOS DE EM MDP, REVESTIDO POR AMBAS AS FACES NA COR CASTANHO COM TONS CLAROS E ESCUROS COM ACABAMENTO EM FITA EM PVC (POLIESTIRENO) COM NO MÍNIMO 1MM ESPESSURA, ARREDONDADO NAS</p>	8



PREFEITURA MUNICIPAL DE
CANINDÉ
GOVERNO DIFERENTE



		<p>EXTREMIDADES. RETAGUARDA DA MESA CONFECCIONADO EM MDP, REVESTIDO POR AMBAS. FIXADA AO TAMPO E AOS PÉS UTILIZANDO SISTEMA GIROFIX COM CASTANHAS DE NO MÍNIMO 15MM E PINOS NO MÍNIMO 6MM COM ROSCA SOBERBA. PÉS DA MESA CONFECCIONADO EM MDP, EM "X" COMPOSTO POR 2 PARTES IGUAIS UTILIZANDO UM SISTEMA DE ENCAIXE SUPERIOR E INFERIOR EM "U" REVESTIDO POR AMBAS AS FACES NA PRETO MEDINDO 600MM(L) X 700MM(A) COM ACABAMENTO EM FITA PVC 0,45MM, POSSUIR PÉS COM PONTEIRA TIPO OCTOGONAL COM ESPESSURA MÍNIMA DE (5MM)DE POLIESTIRENO QUE PERMITE A REGULAGEM DE ALTURA, FIXADO AO TAMPO UTILIZANDO SISTEMA GIROFIX COM CASTANHAS DE NO MÍNIMO 15MM E PINOS NO MÍNIMO 6MM COM ROSCA SOBERBA. DEVE POSSUIR AS SEGUINTES MEDIDAS TOTAIS (PXLXA): 1150MMX1150MMX750MM COM VARIACÃO DE +/- 5%. PRODUTO DEVE ATENDER ÀS EXIGÊNCIAS DA NORMA REGULAMENTADORA NR-17.3(MOBILIÁRIO PARA POSTOS DE TRABALHO) DO MINISTÉRIO DO TRABALHO E DO EMPREGO ATRAVÉS DE APRESENTAÇÃO DE LAUDO DE CONFORMIDADE ERGONÔMICA PARA COM A NR 17, POR PROFISSIONAL DE ERGONOMIA CERTIFICADO PELA ABERGO, EM PAPEL TIMBRADO DO PROFISSIONAL QUE FAZ A ANALISE, EMITE E ASSINA O LAUDO, COM FOTO DO PRODUTO E SUA DESCRIÇÃO TÉCNICA EM DOCUMENTO DO FABRICANTE, MENÇÃO A NORMA NR-17, ANALISE E CONCLUSÃO. SERÃO DESCLASSIFICADAS AS PROPOSTAS DE PREÇOS DA LICITANTE QUE NÃO APRESENTÁ-LOS.</p>	
10	UND	<p>MESA RETANGULAR PARA REUNIÃO - ESPECIFICAÇÕES MÍNIMAS:MEDINDO 2000X900X750 (LXPXA) COM VARIACÃO DE +/- 5%. ; REVESTIDAS COM FITA DE BORDA DE PVC COM 2 MM DE ESPESSURA EM TODOS OS LADOS, COM RAIOS DE 15 MM NAS ARESTAS, SENDO ALTAMENTE RESISTENTE A IMPACTOS. PAINEL FRONTAL EM MADEIRA MDP DE 15 MM DE ESPESSURA NA COR CINZA, REVESTIDAS COM FITA DE BORDA DE PVC. POSSUIR DOIS PÉS DO TIPO "PAINEL" MEDINDO 650 (L) X 680 (A) X 15 (P) APROXIMADAMENTE QUE FORMA A ESTRUTURA DE SUSTENTAÇÃO DA MESA E DEVERÁ SER CONFECCIONADO EM MDP DE 15 MM, COM O MESMO MATERIAL DO TAMPO NA COR AZUL, REVESTIDAS COM FITA DE BORDA DE PVC, COM 2 MM DE ESPESSURA EM TODOS OS LADOS, COM RAIOS DE 15 MM NAS ARESTAS, SENDO ALTAMENTE RESISTENTE A IMPACTOS; POSSUIR PONTEIRAS EM PLÁSTICO DE ALTO IMPACTO POSSIBILITANDO NIVELAMENTO DO PISO CASO HAJA NECESSIDADE. PRODUTO DEVE ATENDER ÀS EXIGÊNCIAS DA NORMA REGULAMENTADORA NR-17.3(MOBILIÁRIO PARA POSTOS DE TRABALHO) DO MINISTÉRIO DO TRABALHO E DO EMPREGO ATRAVÉS DE APRESENTAÇÃO DE LAUDO DE CONFORMIDADE ERGONÔMICA PARA COM A NR 17, POR PROFISSIONAL DE ERGONOMIA CERTIFICADO PELA ABERGO, EM PAPEL TIMBRADO DO PROFISSIONAL QUE FAZ A ANALISE, EMITE E ASSINA O LAUDO, COM FOTO DO PRODUTO E SUA DESCRIÇÃO TÉCNICA EM DOCUMENTO DO FABRICANTE, MENÇÃO A NORMA NR-17, ANALISE E CONCLUSÃO. SERÃO DESCLASSIFICADAS AS PROPOSTAS DE PREÇOS DA LICITANTE QUE NÃO APRESENTÁ-LOS.</p>	13
11	UND	<p>MESA DE REUNIÃO RETANGULAR - ESPECIFICAÇÕES MÍNIMAS:TAMPO DE 40MM OU SUPERIOR COMPOSTO NA PARTE SUPERIOR EM MDP E INFERIOR POR ACABAMENTOS MOLDURADOS DE EM MDP, REVESTIDO POR AMBAS AS FACES NA COR CASTANHO COM TONS CLAROS E ESCUROS EM FITA EM PVC (POLIESTIRENO) COM NO MÍNIMO 1MM DE ESPESSURA, ARREDONDADO NAS EXTREMIDADES. RETAGUARDA DA MESA CONFECCIONADO EM MDP, REVESTIDO POR AMBAS. FIXADA AO TAMPO E AOS PÉS UTILIZANDO SISTEMA GIROFIX COM CASTANHAS DE NO MÍNIMO 15MM E PINOS NO MÍNIMO 6MM COM ROSCA SOBERBA. PÉS DA MESA CONFECCIONADO EM MDP, REVESTIDO POR AMBAS AS FACES NA COR PRETO, COM 2 ESPAÇADORES INJETADOS EM POLIESTIRENO COM PINTURA</p>	7



PREFEITURA MUNICIPAL DE

CANINDÉ

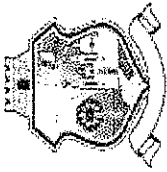
GOVERNO DIFERENTE



		<p>METALIZADA NA MEDIDA DE 15MM(A) X 50MM(L) X 15MM(P) UTILIZADOS COMO ARREIMATE DE ACABAMENTO ENTRE TAMPO E PÉS, PONTEIRA TIPO OCTOGONAL COM ESPESSURA MÍNIMA DE (5MM)DE POLIESTIRENO QUE PERMITE A REGULAGEM DE ALTURA, FIXADO AO TAMPO UTILIZANDO SISTEMA GIROFIX COM CASTANHAS DE NO MÍNIMO 15MM E PINOS NO MÍNIMO 6MM COM ROSCA SOBERBA. DEVE POSSUIR AS SEGUINTES MEDIDAS TOTAIS (PXLXA): 900MMX2000MMX750MM COM VARIAÇÃO DE +/- 5%. PRODUTO DEVE ATENDER ÀS EXIGÊNCIAS DA NORMA REGULAMENTADORA NR-17.3(MOBILIÁRIO PARA POSTOS DE TRABALHO) DO MINISTÉRIO DO TRABALHO E DO EMPREGO ATRAVÉS DE APRESENTAÇÃO DE LAUDO DE CONFORMIDADE ERGONOMICA PARA COM A NR 17, POR PROFISSIONAL DE ERGONOMIA CERTIFICADO PELA ABERGO, EM PAPEL TIMBRADO DO PROFISSIONAL QUE FAZ A ANALISE, EMITE E ASSINA O LAUDO, COM FOTO DO PRODUTO E SUA DESCRIÇÃO TÉCNICA EM DOCUMENTO DO FABRICANTE, MENÇÃO A NORMA NR-17, ANALISE E CONCLUSÃO. SERÃO DESCLASSIFICADAS AS PROPOSTAS DE PREÇOS DA LICITANTE QUE NÃO APRESENTA-LOS.</p>	
12	UND	<p>ESTAÇÃO DE ATENDIMENTO EM FORMATO DE CABINE INDIVIDUAL ESPECIFICAÇÕES MÍNIMAS: MEDINDO (A X L X P) 1200MMX1000MMX800MM COM VARIAÇÃO DE +/- 5%. COM TAMPOS E LATERAIS EM MDP DE 15MM(E) MACIÇOS CONFECCIONADOS EM MDP DE 15MM REVESTIDO EM MELAMINICA FIXADA ATRAVÉS DE PROCESSO INDUSTRIAL DE PRENSA DE BAIXA PRESSÃO. ACABAMENTO COM FITA DE BORDA COLADO POR CENTRO DE USINAGEM PELO SISTEMA HOTMELT NA COR CINZA PARA ATENDIMENTO AO TELEFONE. TAMPO MEDINDO 1000MM(L)X700MM(P)X15MM(E) COM ACABAMENTO EM PERFIL ERGONSO" 180°.POSSUI 1 FURO PARA A PASSAGEM DOS FIOS NO CANTO TRASEIRO ESQUERDO MEDINDO 4,5 DE RAI0. LATERAIS MEDINDO 1200MM(A)X750MM(P) --LADO MENOR INFERIOR)X800MM(LADO MAIOR SUPERIOR)X 15MM(E) COM ACABAMENTO EM PERFIL ,TIPO" T". POSSUIR PONTEIRAS OBLONGAS COM SAPATAS NIVELADORAS TIPO "U" COM ESPESSURA DE (5MM)DE POLIESTILENO. PRODUTO DEVE ATENDER ÀS EXIGÊNCIAS DA NORMA REGULAMENTADORA NR-17.3(MOBILIÁRIO PARA POSTOS DE TRABALHO) DO MINISTÉRIO DO TRABALHO E DO EMPREGO ATRAVÉS DE APRESENTAÇÃO DE LAUDO DE CONFORMIDADE ERGONOMICA PARA COM A NR 17, POR PROFISSIONAL DE ERGONOMIA CERTIFICADO PELA ABERGO COM VALIDADE A VENCER, EM PAPEL TIMBRADO DO PROFISSIONAL QUE FAZ A ANALISE, EMITE E ASSINA O LAUDO, COM FOTO DO PRODUTO E SUA DESCRIÇÃO TÉCNICA EM DOCUMENTO DO FABRICANTE, MENÇÃO A NORMA NR-17, ANALISE E CONCLUSÃO. SERÃO DESCLASSIFICADAS AS PROPOSTAS DE PREÇOS DA LICITANTE QUE NÃO APRESENTA LOS.</p>	18
13	UND	<p>ARMÁRIO DE COZINHA EM PADRÃO COM 02 PORTAS E 3 GAVETAS EM BAIXO, PRATELEIRAS NO MEIO E 03 PORTAS EM CIMA</p>	12

LOTE 12 - MÓVEIS E MESAS (COTA EXCLUSIVA PARA MICROEMPRESA E EMPRESAS DE PEQUENO PORTE)

ITEM	UND	DESCRIÇÃO	QUANTIDADE
1	UND	<p>ARMÁRIO FECHADO ESPECIFICAÇÕES MÍNIMAS: ALTO FECHADO -CONFECCIONADO EM MDP 15MM, REVESTIDO NA COR CINZA CRISTAL POR AMBAS AS FACES, FIXADA ATRAVÉS DE UM PROCESSO DE PRENSA DE BAIXA PRESSÃO COM ACABAMENTO EM FITA PVC (POLIESTIRENO) COM NO MÍNIMO 0,45MM DE ESPESSURA. CONTER 2 RETAGUARDAS FIXADAS NO FUNDO PRA PAREDE DO ARMÁRIO ATRAVÉS DE PERFIL "H"; DEVERÁ POSSUIR PRATELEIRAS SUPERIOR E INFERIOR E CENTRAL; DEVERÁ POSSUIR 2 PORTAS COM</p>	6



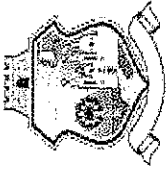
PREFEITURA MUNICIPAL DE
CANINDÉ
GOVERNO DIFERENTE



		<p>FECHADURA CILÍNDRICA TIPO YALE CONTENDO 2 CHAVES, COM DOBRADIÇAS ALTA COM TRAVAS PLÁSTICAS COM GARRAS E PUXADORES EM POLIETILENO TIPO CONCHA. PÉS: TIPO OCTOGONAL DE POLIETILENO COM REGULAGEM; DEVE POSSUIR AS SEGUINTE MEDIDAS: 1600X900X400MM (A X L X P) COM VARIAÇÃO DE +/- 5%. PRODUTO DEVE ATENDER ÀS EXIGÊNCIAS DA NORMA REGULAMENTADORA NR-17.3(MOBILIÁRIO PARA POSTOS DE TRABALHO) DO MINISTÉRIO DO TRABALHO E DO EMPREGO ATRAVÉS DE APRESENTAÇÃO DE LAUDO DE CONFORMIDADE ERGONÔMICA PARA COM A NR 17, POR PROFISSIONAL DE ERGONOMIA CERTIFICADO PELA ABERGO, EM PAPEL TIMBRADO DO PROFISSIONAL QUE FAZ A ANÁLISE, EMITE E ASSINA O LAUDO, COM FOTO DO PRODUTO E SUA DESCRIÇÃO TÉCNICA EM DOCUMENTO DO FABRICANTE, MENÇÃO A NORMA NR-17, ANÁLISE E CONCLUSÃO. SERÃO DESCLASSIFICADAS AS PROPOSTAS DE PREÇOS DA LICITANTE QUE NÃO APRESENTÁ-LOS.</p>	
2	UND	<p>MESA EM MADEIRA COM DUAS GAVETAS ESPECIFICAÇÕES MÍNIMAS: MEDINDO (A X L X P) 740MMX1200MMX600MM COM VARIAÇÃO DE +/- 5%. NA COR CINZA. COM TAMPO E CORPO MACIÇOS CONFECCIONADOS EM MDP DE 15MM REVESTIDO EM MELAMÍNICA FIXADA ATRAVÉS DE PROCESSO INDUSTRIAL DE PREENSA DE BAIXA PRESSÃO. ACABAMENTO COM FITA DE BORDA COLADO POR CENTRO DE USINAGEM PELO SISTEMA HOTMELT NA COR CINZA. POSSUIR GAVETEIRO AÉREO COM 2 GAVETAS MEDINDO (A X L X P) 200MMX290MMX375MM COM VARIAÇÃO DE +/- 5%. ACABAMENTO EM FITA ABS, POSSUIR FECHADURA CILÍNDRICA TIPO YALE COM CHAVES, BOTIJÃO, E LINGUETA; POSSUIR PUXADORES TIPO ALÇA EM POLIETILENO DE ALTO IMPACTO; POSSUIR PÉ FIXO CONFECCIONADO EM MDP REVESTIDO POR AMBAS AS FACES NA COR CINZA, E ENTRE ELAS ALMOFADA EM MDP DE 15 MM NA MESMA COR DO TAMPO, PONTEIRA TIPO OCTOGONAL COM ESPESSURA DE (5MM) DE POLIESTIRENO QUE PERMITE A REGULAGEM DE ALTURA, FIXADO AO TAMPO UTILIZANDO SISTEMA GIROFIX COM CASTANHAS DE 15MM E PINOS 6MM COM ROSCA SOBERBA; PRODUTO DEVE ATENDER ÀS EXIGÊNCIAS DA NORMA REGULAMENTADORA NR-17.3(MOBILIÁRIO PARA POSTOS DE TRABALHO) DO MINISTÉRIO DO TRABALHO E DO EMPREGO ATRAVÉS DE APRESENTAÇÃO DE LAUDO DE CONFORMIDADE ERGONÔMICA PARA COM A NR 17, POR PROFISSIONAL DE ERGONOMIA CERTIFICADO PELA ABERGO, TIMBRADO DO PROFISSIONAL QUE FAZ A ANÁLISE, EMITE E ASSINA O LAUDO, COM FOTO DO PRODUTO E SUA DESCRIÇÃO TÉCNICA EM DOCUMENTO DO FABRICANTE, MENÇÃO A NORMA NR-17, ANÁLISE E CONCLUSÃO. SERÃO DESCLASSIFICADAS AS PROPOSTAS DE PREÇOS DA LICITANTE QUE NÃO APRESENTÁ LOS.</p>	6
3	UND	<p>MESA EM MADEIRA COM TRÊS GAVETAS ESPECIFICAÇÕES MÍNIMAS: MEDINDO (A X L X P) 740MMX1200MMX600MM COM VARIAÇÃO DE +/- 5%. NA COR CINZA. COM TAMPO E CORPO MACIÇOS CONFECCIONADOS EM MDP DE 15MM REVESTIDO EM MELAMÍNICA FIXADA ATRAVÉS DE PROCESSO INDUSTRIAL DE PREENSA DE BAIXA PRESSÃO. ACABAMENTO COM FITA DE BORDA COLADO POR CENTRO DE USINAGEM PELO SISTEMA HOTMELT NA COR CINZA. POSSUIR GAVETEIRO AÉREO COM 3 GAVETAS MEDINDO (A X L X P) 300MMX290MMX375MM COM VARIAÇÃO DE +/- 5%. ACABAMENTO EM FITA ABS, POSSUIR FECHADURA CILÍNDRICA TIPO YALE COM CHAVES, BOTIJÃO, E LINGUETA; POSSUIR PUXADORES TIPO ALÇA EM POLIETILENO DE ALTO IMPACTO; POSSUIR PÉ FIXO CONFECCIONADO EM MDP REVESTIDO POR AMBAS AS FACES NA COR CINZA, E ENTRE ELAS ALMOFADA EM MDP DE 15 MM NA MESMA COR DO TAMPO, PONTEIRA TIPO OCTOGONAL COM ESPESSURA DE (5MM) DE POLIESTIRENO QUE PERMITE A REGULAGEM DE ALTURA, FIXADO AO TAMPO UTILIZANDO SISTEMA GIROFIX COM CASTANHAS DE 15MM E PINOS 6MM COM ROSCA SOBERBA; PRODUTO DEVE ATENDER ÀS EXIGÊNCIAS DA NORMA REGULAMENTADORA NR-17.3(MOBILIÁRIO PARA POSTOS DE TRABALHO) DO</p>	7

Q

Adm



PREFEITURA MUNICIPAL DE

CANINDÉ

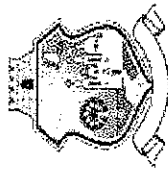
GOVERNO DIFERENTE



4	UND	<p>MINISTÉRIO DO TRABALHO E DO EMPREGO ATRAVÉS DE APRESENTAÇÃO DE LAUDO DE CONFORMIDADE ERGONÔMICA PARA COM A NR 17, POR PROFISSIONAL DE ERGONOMIA CERTIFICADO PELA ABERGO, EM PAPEL TIMBRADO DO PROFISSIONAL QUE FAZ A ANÁLISE, EMITE E ASSINA O LAUDO, COM FOTO DO PRODUTO E SUA DESCRIÇÃO TÉCNICA EM DOCUMENTO DO FABRICANTE, MENÇÃO A NORMA NR-17, ANÁLISE E CONCLUSÃO. SERÃO DESCLASSIFICADAS AS PROPOSTAS DE PREÇOS DA LICITANTE QUE NÃO APRESENTÁ LOS.</p> <p>MESA PÉ PAINEL 40 MM COM 2 GAVETAS - ESPECIFICAÇÕES: O TAMPO DEVERÁ TER ESPESSURA DE 40MM OU SUPERIOR COMPOSTO NA PARTE SUPERIOR EM MDP E INFERIOR POR ACABAMENTOS EM MDP, REVESTIDO POR AMBAS AS FACES NA COR CASTANHO COM TONS CLAROS E ESCUROS, COM ACABAMENTO EM FITA EM PVC POLIESTIRENO COM NO MÍNIMO 1MM ESPESSURA COM BORDAS APARENTES ENCABEÇADAS. RETAGUARDA DAS MESAS CONFECCIONADO EM MDP, MEDINDO: 1250MM(L) X 250MM(P), FIXADA AO TAMPO E AOS PÉS UTILIZANDO SISTEMA GIROFIX COM CASTANHAS DE NO MÍNIMO 15MM E PINOS NO MÍNIMO 6MM COM ROSCA SOBERBA. PÉS DA MESA CONFECCIONADO EM MDP REVESTIDO POR AMBAS AS FACES NA COR PRETO MEDINDO 680MM(A) X 600MM(L) COM 2 ESPAÇADORES INJETADOS EM POLIESTIRENO COM PINTURA METALIZADA NA MEDIDA DE 15MM(A) X 50MM(L) UTILIZADOS COMO ARREIMATE DE ACABAMENTO ENTRE TAMPO E PÉS, PONTEIRA TIPO OCTOGONAL COM ESPESSURA DE (5MM)DE POLIESTIRENO QUE PERMITE A REGULAGEM DE ALTURA, FIXADO AO TAMPO UTILIZANDO SISTEMA GIROFIX COM CASTANHAS DE 15MM E PINOS 6MM COM ROSCA SOBERBA. DEVE POSSUIR AS SEGUINTE MEDIDAS (PXLXA): 600MMX1340MMX750MM COM VARIAÇÃO DE +/- 5%. ACOMPANHADO DE GAVETEIRO AÉREO COM NO MÍNIMO 02 GAVETAS - TODO CONFECCIONADO EM MDP REVESTIDO POR AMBAS AS FACES COM DIMENSÃO MINIMA DE 202MM(A) X 375MM (P) COM ACABAMENTO EM FITA PVC(POLIESTIRENO) COM NO MINIMO 0,45MM DE ESPESSURA, SENDO CORPO DA GAVETA EM AÇO GALVALUME NA MEDIDA DE COM SISTEMA DE DESLIZAMENTO POR TRILHOS COM ROLDANA DE NYLON, COM PUXADORES EM POLIETILENO TIPO ALÇA. PRODUTO DEVE ATENDER ÀS EXIGÊNCIAS DA NORMA REGULAMENTADORA NR-17.3(MOBILIÁRIO PARA POSTOS DE TRABALHO) DO MINISTÉRIO DO TRABALHO E DO EMPREGO ATRAVÉS DE APRESENTAÇÃO DE LAUDO DE CONFORMIDADE ERGONÔMICA PARA COM A NR 17, POR PROFISSIONAL DE ERGONOMIA CERTIFICADO PELA ABERGO, EM PAPEL TIMBRADO DO PROFISSIONAL QUE FAZ A ANÁLISE, EMITE E ASSINA O LAUDO, COM FOTO DO PRODUTO E SUA DESCRIÇÃO TÉCNICA EM DOCUMENTO DO FABRICANTE, MENÇÃO A NORMA NR-17, ANÁLISE E CONCLUSÃO. SERÃO DESCLASSIFICADAS AS PROPOSTAS DE PREÇOS DA LICITANTE QUE NÃO APRESENTÁ-LOS.</p>
5	UND	<p>MESA COM PÉ PAINEL GAVETEIRO 40MM - PÉ GAVETEIRO COM NO MÍNIMO 4 GAVETAS NA DIMENSÃO DE 750MM(A) X 1640MM(L) X 600MM(P), COM ACABAMENTO EM FITA EM PVC COM 1MM ESPESSURA COM BORDAS ENCABEÇADAS. TAMPO DE 40MM OU SUPERIOR COMPOSTO NA PARTE SUPERIOR EM MDP E INFERIOR POR ACABAMENTOS S EM MDP, COM ACABAMENTO EM FITA EM PVC (POLIESTIRENO) COM NO MINIMO 1MM ESPESSURA COM BORDAS. RETAGUARDA DAS MESAS CONFECCIONADO EM MDP, REVESTIDO POR AMBAS AS FACES NA COR CASTANHO ESCURO, FIXADA AO TAMPO E AOS PÉS UTILIZANDO SISTEMA GIROFIX COM CASTANHAS DE NO MÍNIMO 15MM E PINOS DE NO MÍNIMO 6MM COM ROSCA SOBERBA. PÉS DA MESA DEVERÃO SER CONFECCIONADO EM MDP, REVESTIDO POR AMBAS AS FACES NA COR PRETO, COM 2 ESPAÇADORES INJETADOS EM POLIESTIRENO COM PINTURA METALIZADA UTILIZADOS COMO ARREIMATE DE ACABAMENTO ENTRE TAMPO E PÉS, PONTEIRA TIPO OCTOGONAL COM ESPESSURA DE NO MÍNIMO</p>

[Handwritten signature]

[Handwritten mark]



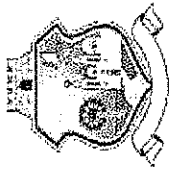
PREFEITURA MUNICIPAL DE

CANINDÉ

GOVERNO MUNICIPAL



		<p>5MM DE POLIESTIRENO QUE PERMITE A REGULAGEM QUANDO HÁ DESNÍVEL DO PISO FACILITANDO ASSIM O MANUSEIO DO PRODUTO, FIXADO AO TAMPO UTILIZANDO SISTEMA GIROFIX COM CASTANHAS DE NO MÍNIMO 15MM E PINOS DE NO MÍNIMO 6MM COM ROSCA SOBERBA. COM FECHADURA CILÍNDRICA TIPO YALE OU SIMILAR SENDO COM SISTEMA ARTICULADO CONTENDO 2 CHAVES. GAVETAS COM PUXADORES EM TIPO CONCHA. DEVE POSSUIR AS SEGUINTE MEDIDAS TOTAIS (PXLXA): 600MMX1700MMX750MM COM VARIAÇÃO DE +/- 5%. PRODUTO DEVE ATENDER ÀS EXIGÊNCIAS DA NORMA REGULAMENTADORA NR-17.3(MOBILIÁRIO PARA POSTOS DE TRABALHO) DO MINISTÉRIO DO TRABALHO E DO EMPREGO ATRAVÉS DE APRESENTAÇÃO DE LAUDO DE CONFORMIDADE ERGONÔMICA PARA COM A NR 17, POR PROFISSIONAL DE ERGONOMIA CERTIFICADO PELA ABERGO, EM PAPEL TIMBRADO DO PROFISSIONAL QUE FAZ A ANÁLISE, EMITE E ASSINA O LAUDO, COM FOTO DO PRODUTO E SUA DESCRIÇÃO TÉCNICA EM DOCUMENTO DO FABRICANTE, MENÇÃO A NORMA NR-17, ANÁLISE E CONCLUSÃO. SERÃO DESCLASSIFICADAS AS PROPOSTAS DE PREÇOS DA LICITANTE QUE NÃO APRESENTÁ-LOS.</p>	
6	UND	<p>ESTAÇÃO DE TRABALHO EM FORMATO DE "L" - ESPECIFICAÇÕES MÍNIMAS: MEDINDO 1400MM X 1400MM X 600MM X 740MM (A) COM TAMPO, RETAGUARDA E CORPO MACIÇOS CONFECCIONADOS EM MDP DE NO MÍNIMO 15MM, COM REVESTIMENTO EM AMBAS AS FACES POR LAMINADO MELAMÍNICO DE ALTA RESISTÊNCIA. ACABAMENTO NO TAMPO E PÉS COM FITA DE BORDA COLADO POR CENTRO DE USINAGEM PELO SISTEMA HOTMELT NA COR CINZA CRISTAL COM 15 MM DE ALTURA E ESPESURA DE 2 MM. PÉS DA MESA: CONFECCIONADO EM MDP BP (15MM) (PARTÍCULAS DE MÉDIA DENSIDADE) FABRICADO ATRAVÉS DE PARTÍCULAS DE MADEIRA COM RESINAS SINTÉTICAS (UREIA FORMOL), REVESTIDO POR AMBAS AS FACES POR UMA FOLHA CELULÓSICA DECORATIVA BANHADA EM SOLUÇÃO MELAMÍNICA FIXADA ATRAVÉS DE UM PROCESSO DE PREENSA DE BAIXA PRESSÃO MEDINDO 682MM(A) X 639MM(L) X 15MM(E), COM ARREIMATE DE ACABAMENTO ENTRE TAMPO E PÉS CONFECCIONADO EM MDP BP (15MM), REVESTIDO POR AMBAS AS FACES POR UMA FOLHA CELULÓSICA DECORATIVA BANHADA EM SOLUÇÃO MELAMÍNICA FIXADA ATRAVÉS DE UM PROCESSO DE PREENSA DE BAIXA PRESSÃO MEDINDO 600MM(L) X 25MM(A) X 15MM(E) NA COR CINZA; PÉS TIPO OCTOGONAL COM ESPESURA DE (5MM) DE POLIESTIRENO (PLÁSTICO DE ALTO IMPACTO) QUE PERMITE A REGULAGEM QUANDO Á DESNÍVEL DO PISO FACILITANDO ASSIM O MANUSEIO DO PRODUTO, FIXADO AO TAMPO UTILIZANDO SISTEMA GIROFIX COM CASTANHAS DE 15MM E PINOS 6MM COM ROSCA SOBERBA. PÉ CENTRAL: CONFECCIONADO EM MDP BP (15MM), MEDINDO 707MM(A) X 118MM(L) X 15MM(E), NA COR: CINZA FIXADO AO TAMPO. PRODUTO DEVE ATENDER ÀS EXIGÊNCIAS DA NORMA REGULAMENTADORA NR-17.3(MOBILIÁRIO PARA POSTOS DE TRABALHO) DO MINISTÉRIO DO TRABALHO E DO EMPREGO ATRAVÉS DE APRESENTAÇÃO DE LAUDO DE CONFORMIDADE ERGONÔMICA PARA COM A NR 17, POR PROFISSIONAL DE ERGONOMIA CERTIFICADO PELA ABERGO, EM PAPEL TIMBRADO DO PROFISSIONAL QUE FAZ A ANÁLISE, EMITE E ASSINA O LAUDO, COM FOTO DO PRODUTO E SUA DESCRIÇÃO TÉCNICA EM DOCUMENTO DO FABRICANTE, MENÇÃO A NORMA NR-17, ANÁLISE E CONCLUSÃO. SERÃO DESCLASSIFICADAS AS PROPOSTAS DE PREÇOS DA LICITANTE QUE NÃO APRESENTÁ LOS.</p>	5
7	UND	<p>ESTAÇÃO DE TRABALHO EM L COM PE PAINEL GAVETEIRO - TAMPO DE 40MM OU SUPERIOR COMPOSTO NA PARTE SUPERIOR EM MDP E INFERIOR POR ACABAMENTOS, REVESTIDO POR AMBAS AS FACES NA COR GASTANHO ESCURO, COM ACABAMENTO EM FITA EM PVC COM NO MÍNIMO 1MM DE ESPESURA COM BORDAS ENCABEÇADAS. RETAGUARDA DAS MESAS: CONFECCIONADO EM MDP.</p>	2



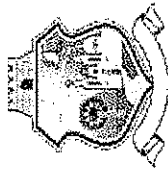
PREFEITURA MUNICIPAL DE

CANINDÉ

GOVERNO INTERINTE



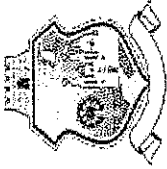
	<p>REVESTIDO POR AMBAS AS FACES, FIXADA AO TAMPO E AOS PÉS UTILIZANDO SISTEMA GIROFIX COM CASTANHAS DE NO MÍNIMO 15MM E PINOS DE NO MÍNIMO 6MM COM ROSCA SOBERBA. SENDO DOIS 2 PÉS DA MESA CONFECCIONADO EM MDP, REVESTIDO POR AMBAS AS FACES NA COR CASTANHO ESCURO PRETO, COM 2 ESPAÇADORES INJETADOS EM POLIESTIRENO COM PINTURA METALIZADA UTILIZADOS COMO ARREIMATE DE ACABAMENTO ENTRE TAMPO E PÉS, PONTEIRA TIPO OCTOGONAL COM ESPESSURA DE (5MM) DE POLIESTIRENO QUE PERMITE A REGULAGEM QUANDO HÁ DESNÍVEL DO PISO FACILITANDO ASSIM O MANUSEIO DO PRODUTO, FIXADO AO TAMPO UTILIZANDO SISTEMA GIROFIX COM CASTANHAS DE 15MM E PINOS 6MM COM ROSCA SOBERBA. COM CONEXÃO 90 (NOVENTA) GRAUS DE 40MM COMPOSTO NA PARTE SUPERIOR EM MDP, REVESTIDO POR AMBAS AS FACES MEDINDO: 600MM(L) X 600MM(P) X 40MM (E), COM ACABAMENTO EM FITA EM PVC (POLIESTIRENO) COM 1MM ESPESSURA, COM BORDAS APARENTES ENCABEÇADAS COM UM ÂNGULO DE 90° E DOIS ÂNGULOS DE 45° SENDO O 1° E 2° COM 600MM E O 3° COM 849MM FORMANDO UM TRIÂNGULO ISÓSCELES ONDE POSSUI PELO MENOS DOIS LADOS DE MESMA MEDIDA, DEVERÁ ESTÁ FIXADA DE 04 (QUATRO) CHAPINHAS DE CONEXÃO PARA FIXAÇÃO COM AS MESAS SENDO UTILIZADAS DUAS DE CADA LADO E PARAFUSOS ROSCA SOBERBA. SENDO PÉ GAVETEIRO COM TAMPOS DE 40MM OU SUPERIOR COMPOSTO NA PARTE SUPERIOR EM MDP E INFERIOR POR ACABAMENTOS EM MDP, REVESTIDO POR AMBAS AS FACES NA COR PRETO, COM ACABAMENTO EM FITA EM PVC (POLIESTIRENO) COM 1MM ESPESSURA COM BORDAS APARENTES ENCABEÇADAS, COM 2 TUBOS 40X40 COM NO MÍNIMO 155MM DE ALTURA UTILIZADO PARA FIXAÇÃO DO PÉ GAVETEIRO AO TAMPO DA MESA. POSSUIR RETAGUARDA CONFECCIONADO EM DURAPLAC DE NO MÍNIMO 3MM. DEVERÁ POSSUIR 4 GAVETAS NO MÍNIMO COM CORPO CONFECCIONADO EM GALVALUME CHAPA # 26FRENTES DAS GAVETAS EM MDP, REVESTIDO POR AMBAS AS FACES NA COR CASTANHO ESCURO, COM DESLIZAMENTO POR TRILHO CORREDIÇA COM ROLDANAS EM NYLONFIXADAS POR REBITES COM ROSCA CONEXA. COM FECHADURA CILÍNDRICA TIPO YALE OU SIMILAR SENDO COM SISTEMA ARTICULADO CONTENDO 2 CHAVES. POSSUIR PUXADORES EM POLIESTIRENO TIPO CONCHA. DEVE POSSUIR AS SEGUINTE MEDIDAS TOTAIS (PXLXA): (1400MMX1000MM) X (600MMX400MM) X (600MMX400MM) X 750MM COM VARIAÇÃO DE +/- 5%. PRODUTO DEVE ATENDER ÀS EXIGÊNCIAS DA NORMA REGULAMENTADORA NR-17.3(MOBILIÁRIO PARA POSTOS DE TRABALHO) DO MINISTÉRIO DO TRABALHO E DO EMPREGO ATRAVÉS DE APRESENTAÇÃO DE LAUDO DE CONFORMIDADE ERGONÔMICA PARA COM A NR 17, POR PROFISSIONAL DE ERGONOMIA CERTIFICADO PELA ABERGO, EM PAPEL TIMBRADO DO PROFISSIONAL QUE FAZ A ANÁLISE, EMITE E ASSINA O LAUDO, COM FOTO DO PRODUTO E SUA DESCRIÇÃO TÉCNICA EM DOCUMENTO DO FABRICANTE, MENÇÃO A NORMA NR-17, ANÁLISE E CONCLUSÃO. SERÃO DESCLASSIFICADAS AS PROPOSTAS DE PREÇOS DA LICITANTE QUE NÃO APRESENTÁ-LOS.</p> <p>MESA DE REUNIÃO REDONDA - ESPECIFICAÇÕES MÍNIMAS: DIÂMETRO DE NO MÍNIMO 110CM E PÉ PAINEL EM "X" CONFECCIONADO EM MDP (15MM) REVESTIDO POR AMBAS AS FACES POR UMA FOLHA CELULÓSICA DECORATIVA BANHADA EM SOLUÇÃO MELAMÍNICA FIXADA ATRAVÉS DE UM PROCESSO DE PREENSA DE BAIXA PRESSÃO NA COR CINZA COM ACABAMENTO EM FITA EM PVC (POLIESTIRENO) COM 2MM ESPESSURA COM BORDAS APARENTES ENCABEÇADAS NA COR BRANCO. POSSUIR PÉ FIXADOS AO TAMPO ATRAVÉS DE CASTANHAS E PINOS GIROFIX. PÉS COM PONTEIRAS SAPATA TIPO "U" EM AÇO CHAPA #20 COM PONTEIRA REGULÁVEL TIPO OCTOGONAL EM POLIESTIRENO (PLÁSTICO DE ALTO IMPACTO) POSSIBILITANDO A REGULAGEM QUANDO HOUVER DESNÍVEL DE PISO. PRODUTO DEVE ATENDER ÀS EXIGÊNCIAS DA NORMA REGULAMENTADORA NR-17.3(MOBILIÁRIO PARA POSTOS DE</p>	8	UND	4
--	--	---	-----	---



PREFEITURA MUNICIPAL DE
CANINDÉ
GOVERNO DIFERENTE



		<p>TRABALHO) DO MINISTÉRIO DO TRABALHO E DO EMPREGO ATRAVÉS DE APRESENTAÇÃO DE LAUDO DE CONFORMIDADE ERGONÔMICA PARA COM A NR 17, POR PROFISSIONAL DE ERGONOMIA CERTIFICADO PELA ABERGO, EM PAPEL TIMBRADO DO PROFISSIONAL QUE FAZ A ANÁLISE, EMITE E ASSINA O LAUDO, COM FOTO DO PRODUTO E SUA DESCRIÇÃO TÉCNICA EM DOCUMENTO DO FABRICANTE, MENÇÃO A NORMA NR-17, ANÁLISE E CONCLUSÃO. SERÃO DESCLASSIFICADAS AS PROPOSTAS DE PREÇOS DA LICITANTE QUE NÃO APRESENTAR A GARANTIA MÍNIMA DE 1 ANO.</p>	
9	UND	<p>MESA DE REUNIÃO REDONDA - ESPECIFICAÇÕES MÍNIMAS: TAMPO DE 40MM OU SUPERIOR COMPOSTO NA PARTE SUPERIOR EM MDP E INFERIOR POR ACABAMENTOS MOLDURADOS DE EM MDP, REVESTIDO POR AMBAS AS FACES NA COR CASTANHO COM TONS CLAROS E ESCUROS COM ACABAMENTO EM FITA EM PVC (POLIESTIRENO) COM NO MÍNIMO 1MM ESPESURA, ARREDONDADO NAS EXTREMIDADES. RETAGUARDA DA MESA CONFECCIONADO EM MDP, REVESTIDO POR AMBAS. FIXADA AO TAMPO E AOS PÉS UTILIZANDO SISTEMA GIROFIX COM CASTANHAS DE NO MÍNIMO 15MM E PINOS NO MÍNIMO 6MM COM ROSCA SOBERBA. PÉS DA MESA CONFECCIONADO EM MDP, EM "X" COMPOSTO POR 2 PARTES IGUAIS UTILIZANDO UM SISTEMA DE ENCAIXE SUPERIOR E INFERIOR EM "U" REVESTIDO POR AMBAS AS FACES NA PRETO MEDINDO 600MM(L) X 700MM(A) COM ACABAMENTO EM FITA PVC 0,45MM, POSSUIR PÉS COM PONTEIRA TIPO OCTOGONAL COM ESPESURA MÍNIMA DE (5MM) DE POLIESTIRENO QUE PERMITE A REGULAGEM DE ALTURA, FIXADO AO TAMPO UTILIZANDO SISTEMA GIROFIX COM CASTANHAS DE NO MÍNIMO 15MM E PINOS NO MÍNIMO 6MM COM ROSCA SOBERBA. DEVE POSSUIR AS SEGUINTE MEDIDAS TOTAIS (PXLXA): 1150MMX1150MMX750MM COM VARIACÃO DE +/- 5%. PRODUTO DEVE ATENDER ÀS EXIGÊNCIAS DA NORMA REGULAMENTADORA NR-17.3(MOBILIÁRIO PARA POSTOS DE TRABALHO) DO MINISTÉRIO DO TRABALHO E DO EMPREGO ATRAVÉS DE APRESENTAÇÃO DE LAUDO DE CONFORMIDADE ERGONÔMICA PARA COM A NR 17, POR PROFISSIONAL DE ERGONOMIA CERTIFICADO PELA ABERGO, EM PAPEL TIMBRADO DO PROFISSIONAL QUE FAZ A ANÁLISE, EMITE E ASSINA O LAUDO, COM FOTO DO PRODUTO E SUA DESCRIÇÃO TÉCNICA EM DOCUMENTO DO FABRICANTE, MENÇÃO A NORMA NR-17, ANÁLISE E CONCLUSÃO. SERÃO DESCLASSIFICADAS AS PROPOSTAS DE PREÇOS DA LICITANTE QUE NÃO APRESENTÁ-LOS.</p>	2
10	UND	<p>MESA RETANGULAR PARA REUNIÃO - ESPECIFICAÇÕES MÍNIMAS: MEDINDO 2000X900X750 (LXPXA) COM VARIACÃO DE +/- 5%. ; REVESTIDAS COM FITA DE BORDA DE PVC COM 2 MM DE ESPESURA EM TODOS OS LADOS, COM RAIO DE 15 MM NAS ARESTAS, SENDO ALTAMENTE RESISTENTE A IMPACTOS. PAINEL FRONTAL EM MADEIRA MDP DE 15 MM DE ESPESURA NA COR CINZA, REVESTIDAS COM FITA DE BORDA DE PVC. POSSUIR DOIS PÉS DO TIPO "PAINEL" MEDINDO 650 (L) X 680 (A) X 15 (P) APROXIMADAMENTE QUE FORMA A ESTRUTURA DE SUSTENTAÇÃO DA MESA E DEVERÁ SER CONFECCIONADO EM MDP DE 15 MM, COM O MESMO MATERIAL DO TAMPO NA COR AZUL, REVESTIDAS COM FITA DE BORDA DE PVC, COM 2 MM DE ESPESURA EM TODOS OS LADOS, COM RAIO DE 15 MM NAS ARESTAS, SENDO ALTAMENTE RESISTENTE A IMPACTOS; POSSUIR PONTEIRAS EM PLÁSTICO DE ALTO IMPACTO POSSIBILITANDO NIVELAMENTO DO PISO CASO HAJA NECESSIDADE. PRODUTO DEVE ATENDER ÀS EXIGÊNCIAS DA NORMA REGULAMENTADORA NR-17.3(MOBILIÁRIO PARA POSTOS DE TRABALHO) DO MINISTÉRIO DO TRABALHO E DO EMPREGO ATRAVÉS DE APRESENTAÇÃO DE LAUDO DE CONFORMIDADE ERGONÔMICA PARA COM A NR 17, POR PROFISSIONAL DE ERGONOMIA CERTIFICADO PELA ABERGO, EM PAPEL TIMBRADO DO PROFISSIONAL QUE FAZ A ANÁLISE, EMITE E ASSINA O LAUDO, COM FOTO DO</p>	3



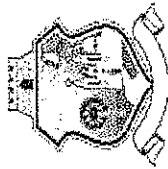
PREFEITURA MUNICIPAL DE

CANINDÉ

GOVERNO MUNICIPAL



		<p>PRODUTO E SUA DESCRIÇÃO TÉCNICA EM DOCUMENTO DO FABRICANTE, MENÇÃO A NORMA NR-17, ANÁLISE E CONCLUSÃO. SERÃO DESCLASSIFICADAS AS PROPOSTAS DE PREÇOS DA LICITANTE QUE NÃO APRESENTÁ-LOS.</p>	
11	UND	<p>MESA DE REUNIÃO RETANGULAR - ESPECIFICAÇÕES MÍNIMAS:TAMPO DE 40MM OU SUPERIOR COMPOSTO NA PARTE SUPERIOR EM MDP E INFERIOR POR ACABAMENTOS MOLDURADOS DE EM MDP, REVESTIDO POR AMBAS AS FACES NA COR CASTANHO COM TONS CLAROS E ESCUROS EM FITA EM PVC (POLIESTIRENO) COM NO MÍNIMO 1MM DE ESPESSURA, ARREDONDADO NAS EXTREMIDADES. RETAGUARDA DA MESA CONFECCIONADO EM MDP, REVESTIDO POR AMBAS. FIXADA AO TAMPO E AOS PÉS UTILIZANDO SISTEMA GIROFIX COM CASTANHAS DE NO MÍNIMO 15MM E PINOS NO MÍNIMO 6MM COM ROSCA SOBERBA. PÉS DA MESA CONFECCIONADO EM MDP, REVESTIDO POR AMBAS AS FACES NA COR PRETO, COM 2 ESPAÇADORES INJETADOS EM POLIESTIRENO COM PINTURA METALIZADA NA MEDIDA DE 15MM(A) X 50MM(L) X 15MM(P) UTILIZADOS COMO ARREIMATE DE ACABAMENTO ENTRE TAMPO E PÉS, PONTEIRA TIPO OCTOGONAL COM ESPESSURA MÍNIMA DE (5MM)DE POLIESTIRENO QUE PERMITE A REGULAGEM DE ALTURA, FIXADO AO TAMPO UTILIZANDO SISTEMA GIROFIX COM CASTANHAS DE NO MÍNIMO 15MM E PINOS NO MÍNIMO 6MM COM ROSCA SOBERBA. DEVE POSSUIR AS SEGUINTE MEDIDAS TOTAIS (PXLXA): 900MMX2000MMX750MM COM VARIAÇÃO DE +/- 5%. PRODUTO DEVE ATENDER ÀS EXIGÊNCIAS DA NORMA REGULAMENTADORA NR-17.3(MOBILIÁRIO PARA POSTOS DE TRABALHO) DO MINISTÉRIO DO TRABALHO E DO EMPREGO ATRAVÉS DE APRESENTAÇÃO DE LAUDO DE CONFORMIDADE ERGONÔMICA PARA COM A NR 17, POR PROFISSIONAL DE ERGONOMIA CERTIFICADO PELA ABERGO, EM PAPEL TIMBRADO DO PROFISSIONAL QUE FAZ A ANÁLISE, EMITE E ASSINA O LAUDO, COM FOTO DO PRODUTO E SUA DESCRIÇÃO TÉCNICA EM DOCUMENTO DO FABRICANTE, MENÇÃO A NORMA NR-17, ANÁLISE E CONCLUSÃO. SERÃO DESCLASSIFICADAS AS PROPOSTAS DE PREÇOS DA LICITANTE QUE NÃO APRESENTÁ-LOS.</p>	1
12	UND	<p>ESTAÇÃO DE ATENDIMENTO EM FORMATO DE CABINE INDIVIDUAL ESPECIFICAÇÕES MÍNIMAS: MEDINDO (A X L X P) 1200MMX1000MMX800MM COM VARIAÇÃO DE +/- 5%. COM TAMPOS E LATERAIS EM MDP DE 15MM(E) MACIÇOS CONFECCIONADOS EM MDP DE 15MM REVESTIDO EM MELAMÍNICA FIXADA ATRAVÉS DE PROCESSO INDUSTRIAL DE PREENSA DE BAIXA PRESSÃO. ACABAMENTO COM FITA DE BORDA COLADO POR CENTRO DE USINAGEM PELO SISTEMA HOTMELT NA COR CINZA PARA ATENDIMENTO AO TELEFONE. TAMPO MEDINDO 1000MM(L)X700MM(P)X15MM(E) COM ACABAMENTO EM PERFIL ERGONOSO" 180°POSSUI 1 FURO PARA A PASSAGEM DOS FIOS NO CANTO TRASEIRO ESQUERDO MEDINDO 4,5 DE RAIO. LATERAIS MEDINDO 1200MM(A)X750MM(P) -LADO MENOR INFERIOR)X800MM(LADO MAIOR SUPERIOR)X 15MM(E) COM ACABAMENTO EM PERFIL ,TIPO "T". POSSUIR PONTEIRAS OBLONGAS COM SAPATAS NIVELADORAS TIPO "U" COM ESPESSURA DE (5MM)DE POLIESTIRENO. PRODUTO DEVE ATENDER ÀS EXIGÊNCIAS DA NORMA REGULAMENTADORA NR-17.3(MOBILIÁRIO PARA POSTOS DE TRABALHO) DO MINISTÉRIO DO TRABALHO E DO EMPREGO ATRAVÉS DE APRESENTAÇÃO DE LAUDO DE CONFORMIDADE ERGONÔMICA PARA COM A NR 17, POR PROFISSIONAL DE ERGONOMIA CERTIFICADO PELA ABERGO COM VALIDADE A VENCER, EM PAPEL TIMBRADO DO PROFISSIONAL QUE FAZ A ANÁLISE, EMITE E ASSINA O LAUDO, COM FOTO DO PRODUTO E SUA DESCRIÇÃO TÉCNICA EM DOCUMENTO DO FABRICANTE, MENÇÃO A NORMA NR-17, ANÁLISE E CONCLUSÃO, DATA E VALIDADE. SERÃO DESCLASSIFICADAS AS PROPOSTAS DE PREÇOS DA LICITANTE QUE NÃO APRESENTÁ LOS.</p>	4
13	UND	<p>ARMÁRIO DE COZINHA EM PADRÃO COM 02 PORTAS E 3 GAVETAS EM BAIXO, PRATELEIRAS NO MEIO E 03 PORTAS EM CIMA</p>	3

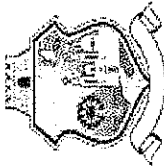


PREFEITURA MUNICIPAL DE
CANINDÉ
GOVERNO DIPLENTE



LOTE 13 - MÓVEIS DE AÇO (AMPLA CONCORRÊNCIA)

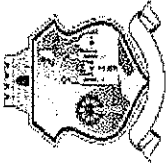
ITEM	UND	DESCRIÇÃO	QUANTIDADE
1	UND	<p>ARMÁRIO DE AÇO DE 2 PORTAS ESPECIFICAÇÕES MÍNIMAS: TRANCA COM CHAVE E 05 DIVISÓRIAS. MEDIDAS: 200CM ALTURA X 0,84CM LARGURA X 0,42CM PROFUNDIDADE COM VARIAÇÃO DE +/- 5%. SER CONFECCIONADO EM CHAPA DE AÇO #26 NORMALIZADA LAMINADA A FRIO NAS LATERAIS, NO FUNDO, PRATELEIRAS E PORTAS; POSSUIR PORTAS COM DOBRADIÇAS SOLDADA ATRAVÉS DE SOLDA PONTO ELETRÔNICO-PNEUMÁTICO E PINO ANELADO REFORÇADO ZINCADO E FECHADURA CILÍNDRICA DO TIPO YALE COM 2 CHAVES COM TRAVAMENTO DA PORTA NA PRATELEIRA FIXA CENTRAL; DEVEM SER PINTADAS COM TRATAMENTO ANTI-CORROSIVO POR UM PROCESSO DE NANOTECNOLOGIA E PINTURA ELETROSTÁTICA A PÓ (TINTA HÍBRIDA) COM CAMADA DE 30 A 40 MICRONS COM SECAGEM EM ESTUFA A 240 °C NA COR CINZA; POSSUIR PUXADOR EMBUTIDO ESTAMPADO EM TODA PARTE VERTICAL DA PORTA COM ACABAMENTO EM PERFIL PVC NA COR CINZA; POSSUIR 4 PRATELEIRAS, SENDO 3 MÓVEIS COM OPÇÃO DE REGULAGEM POR CREAMALHEIRAS DE 50 EM 50 MM EXPOSTA EM TODA LATERAL DO ARMÁRIO, E 1 FIXA, AMBAS COM REFORÇOS EM "ÔMEGA" NA HORIZONTAL EM CHAPA DE AÇO #26 (0,45MM) LAMINADA A FRIO COM 4 DOBRAS; POSSUIR KIT DE PÉS NIVELADORES REMOVÍVEIS EM POLIPROPILENO DE ALTO IMPACTO NA COR PRETO FIXADO AO ARMÁRIO ATRAVÉS DE 4 BUCHAS COM ROSCA INTERNA E 12 PARAFUSOS DE 13MM; PRODUTO MONTÁVEL ATRAVÉS DE SISTEMA DE TRAVAS, ALAVANCA E UNHA; PRODUTO DEVE ATENDER ÀS EXIGÊNCIAS DA NORMA REGULAMENTADORA NR-17.3(MOBILIÁRIO PARA POSTOS DE TRABALHO) DO MINISTÉRIO DO TRABALHO E DO EMPREGO ATRAVÉS DE APRESENTAÇÃO DE LAUDO DE CONFORMIDADE ERGONOMICA PARA COM A NR 17, POR PROFISSIONAL DE ERGONOMIA CERTIFICADO PELA ABERGO COM VALIDADE A VENCER, EM PAPEL TIMBRADO DO PROFISSIONAL QUE FAZ A ANALISE, EMITE E ASSINA O LAUDO, COM FOTO DO PRODUTO E SUA DESCRIÇÃO TÉCNICA EM DOCUMENTO DO FABRICANTE, MENÇÃO A NORMA NR-17, ANALISE E CONCLUSÃO, DATA E VALIDADE. SERÃO DESCLASSIFICADAS AS PROPOSTAS DE PREÇOS DA LICITANTE QUE NÃO APRESENTÁ-LOS.</p>	120
2	UND	<p>ARMÁRIO DE AÇO DE 2 PORTAS MÉDIO ESPECIFICAÇÕES MÍNIMAS: TRANCA COM CHAVE E 03 DIVISÓRIAS. MEDIDAS: 1,60CM ALTURA X 0,75CM LARGURA X 0,40CM PROFUNDIDADE COM VARIAÇÃO DE +/- 5%. SER CONFECCIONADO EM CHAPA DE AÇO #24 NORMALIZADA LAMINADA A FRIO NAS LATERAIS, NO FUNDO, PRATELEIRAS E PORTAS; POSSUIR PORTAS COM DOBRADIÇAS SOLDADA ATRAVÉS DE SOLDA PONTO ELETRÔNICO-PNEUMÁTICO E PINO ANELADO REFORÇADO ZINCADO E FECHADURA CILÍNDRICA DO TIPO YALE COM 2 CHAVES COM TRAVAMENTO DA PORTA NA PRATELEIRA FIXA CENTRAL; DEVEM SER PINTADAS COM PINTURA ELETROSTÁTICA LÍQUIDA (ESMALTE SINTÉTICO) NA COR CINZA; POSSUIR PUXADOR EMBUTIDO ESTAMPADO EM TODA PARTE VERTICAL DA PORTA COM ACABAMENTO EM PERFIL PVC NA COR CINZA; POSSUIR 3 PRATELEIRAS, SENDO 2 MÓVEIS COM OPÇÃO DE REGULAGEM POR CREAMALHEIRAS DE 50 EM 50 MM EXPOSTA EM TODA LATERAL DO ARMÁRIO, E 1 FIXA, AMBAS COM REFORÇOS EM "ÔMEGA" NA HORIZONTAL EM CHAPA DE AÇO #26 (0,45MM) LAMINADA A FRIO COM 4 DOBRAS; POSSUIR KIT DE PÉS NIVELADORES REMOVÍVEIS EM POLIPROPILENO DE ALTO IMPACTO NA COR PRETO FIXADO AO ARMÁRIO ATRAVÉS DE 4 BUCHAS COM ROSCA INTERNA E 12 PARAFUSOS DE 13MM; PRODUTO MONTÁVEL ATRAVÉS DE SISTEMA DE TRAVAS, ALAVANCA E UNHA; ESSE PRODUTO DEVE SER MONTÁVEL UTILIZANDO SISTEMA DE TRAVAS, ALAVANCA E UNHA, DESENVOLVIDAS EM ALTAS TECNOLOGIAS DE</p>	80



PREFEITURA MUNICIPAL DE
CANINDÉ
GOVERNO DIFERENTE



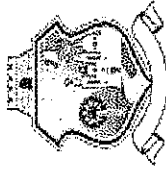
		<p>ESTAMPAGEM. NÃO HAVENDO NECESSIDADE DE UTILIZAÇÃO DE PARAFUSOS. PRODUTO DEVE ATENDER ÀS EXIGÊNCIAS DA NORMA REGULAMENTADORA NR-17.3(MOBILIÁRIO PARA POSTOS DE TRABALHO) DO MINISTÉRIO DO TRABALHO E DO EMPREGO ATRAVÉS DE APRESENTAÇÃO DE LAUDO DE CONFORMIDADE ERGONÔMICA PARA COM A NR 17, POR PROFISSIONAL DE ERGONOMIA CERTIFICADO PELA ABERGO COM VALIDADE A VENCER, EM PAPEL TIMBRADO DO PROFISSIONAL QUE FAZ A ANÁLISE, EMITE E ASSINA O LAUDO, COM FOTO DO PRODUTO E SUA DESCRIÇÃO TÉCNICA EM DOCUMENTO DO FABRICANTE, MENÇÃO A NORMA NR-17, ANÁLISE E CONCLUSÃO, DATA E VALIDADE. SERÃO DESCLASSIFICADAS AS PROPOSTAS DE PREÇOS DA LICITANTE QUE NÃO APRESENTÁ-LOS.</p>
3	UND	<p>ARMÁRIO DE COZINHA PADRÃO EM AÇO ESPECIFICAÇÕES MÍNIMAS: KIT COZINHA, COM 6 PORTAS SENDO 3 PORTAS COM VIDRO, 3 GAVETAS, 3 PRATELEIRAS INTERNAS, ESTRUTURA EM CHAPA DE AÇO LAMINADO, REVESTIDO COM PINTURA ELETROSTÁTICA A PÓ, ANTICORROSIVO, CORREDIÇÃOS EM AÇO PINTADO, DOBRADIÇAS METÁLICAS, TAMPO EM FÓRMICA DE ALTO BRILHO. MEDIDAS APROXIMADAS (LXAXP): 120 X 194 X 45 CM. COR BRANCA DEVERÁ SER APRESENTADO CATÁLOGOS, FOLDER OU MATERIAL EXPOSITIVO DO FABRICANTE DOS PRODUTOS OFERTADOS NA PROPOSTA DE PREÇOS, QUE SERÃO SUBMETIDOS A ANÁLISE, QUANTO À QUALIDADE E CARACTERÍSTICAS TÉCNICAS EXIGIDAS, OBSERVANDO AS DEVIDAS ESPECIFICAÇÕES DOS ITENS, CONFORME ESTE EDITAL. TAMBÉM PODERÁ SER VERIFICADA A VERACIDADE DAS INFORMAÇÕES COM AS CARACTERÍSTICAS EXPOSTAS NOS SITE DO FABRICANTE DOS PRODUTOS OFERTADOS, NÃO SERÁ ACEITA A PROPOSTA DA LICITANTE QUE TIVER CATÁLOGO REJEITADO E/OU SERÃO DESCLASSIFICADAS AS PROPOSTAS DE PREÇOS DA LICITANTE QUE NÃO APRESENTÁ-LOS EXCLUSIVAMENTE POR MEIO DO SISTEMA ELETRÔNICO. SERÃO DESCLASSIFICADAS AS PROPOSTAS DE PREÇOS ELETRÔNICA DA LICITANTE QUE NÃO APRESENTÁ-LOS</p> <p>28</p>
4	UND	<p>ESTANTE DE AÇO DE 6 PRATELEIRAS ESPECIFICAÇÕES MÍNIMAS: PRATELEIRAS EM CHAPA DE AÇO COM DOBRAS DUPLAS NAS LATERAIS (4 DOBRAS PERPENDICULARES) E TRIPLAS NAS PARTES FRONTAIS E POSTERIORES (6 DOBRAS PERPENDICULARES 90º); AS 04 COLUNAS CONFECCIONADAS EM CHAPA DE AÇO (0,90MM) MEDINDO 2000MM DE ALTURA DOBRA PERFILADA EM "L" DE 30X30 MM COM 40 REGULAGENS DE ALTURA EM FURAÇÃO OBLONGA POSSIBILITANDO UM REGULAGEM E UM TRAVAMENTO MAIS EFICAZ DAS PRATELEIRAS. REFORÇOS ÔMEGA NA PARTE INTERNA DAS PRATELEIRAS MEDINDO 13 X 50 X 900MM COM 4 DOBRAS; ACOMPANHA 48 PARAFUSOS COM PORCAS SEXTAVADAS ZINCADAS DE ¼ X ½; ACOMPANHAR PÉS TIPO SAPATAS EM "L" EM POLIPROPILENO RESISTENTE COM RECORTE CENTRAL POSSIBILITANDO ENCAIXE NAS COLUNAS. ACABAMENTO DA ESTANTE (COLUNA E PRATELEIRAS) DEVE SER PINTADO COM PINTURA ELETROSTÁTICA LÍQUIDA (ESMALTE SINTÉTICO) NA COR CINZA; DIMENSÕES: ALT - 2000MM LARG. 920MM PROF. 300MM. PRODUTO DEVE ATENDER ÀS EXIGÊNCIAS DA NORMA REGULAMENTADORA NR-17.3(MOBILIÁRIO PARA POSTOS DE TRABALHO) DO MINISTÉRIO DO TRABALHO E DO EMPREGO ATRAVÉS DE APRESENTAÇÃO DE LAUDO DE CONFORMIDADE ERGONÔMICA PARA COM A NR 17, POR PROFISSIONAL DE ERGONOMIA CERTIFICADO PELA ABERGO COM VALIDADE A VENCER, EM PAPEL TIMBRADO DO PROFISSIONAL QUE FAZ A ANÁLISE, EMITE E ASSINA O LAUDO, COM FOTO DO PRODUTO E SUA DESCRIÇÃO TÉCNICA EM DOCUMENTO DO FABRICANTE, MENÇÃO A NORMA NR-17, ANÁLISE E CONCLUSÃO, DATA E VALIDADE. SERÃO DESCLASSIFICADAS AS PROPOSTAS DE PREÇOS DA LICITANTE QUE NÃO APRESENTÁ-LOS.</p> <p>80</p>



PREFEITURA MUNICIPAL DE
CANINDÉ
GOVERNO DIFERENTE



5	UND	<p>ESTANTE BIBLIOTECA EM AÇO, FACE DUPLA ESPECIFICAÇÃO : COM BASE MONTÁVEL DE AÇO COM 12 PRATELEIRAS EM CHAPA DE AÇO # 22 (0,90MM) NA MEDIDA DE 2300MM(A)X1020MM(L)X555MM(P) COM BASE DE SUSTENTAÇÃO E COLUNAS EM CHAPA #18(1,20MM) COM 02 COLUNAS CONFECCIONADAS EM CHAPA DE AÇO # 18 (1,20MM) SENDO (2300MM) DE ALTURA COM DOBRA PERFILADA EM "L" DE (30MMX80MM) COM 35 REGULAGENS PARA POSICIONAMENTO DAS PRATELEIRAS POR ESTAMPAS RETANGULARES 30MM(A) X 4MM(L) DISTANCIADOS EM SUAS EXTREMIDADES INFERIORES A CADA 60MM DIFERENÇA ENTRE UM FURO E OUTRO, FURAÇÃO. BASE: CONFECCIONADA TODA EM CHAPA #20 (0,90MM) MEDINDO 100MM(A)X1020MM(L)X555MM(P)POSSUI UM COMRECORTO PARA A FIXAÇÃO DAS COLUNAS NO CENTRO DA BASE COM MEDIDAS DE (30MMX80MM). ARREIMATE CHAPÉU: CONFECCIONADO EM CHAPA #20(0,90MM). TRATADO PELO PROCESSO ANTI-CORROSIVO À BASE DE FOSFATO DE ZINCO E PINTURA ELETROSTÁTICA A PÓ (TINTA HIBRIDA) COM CAMADA DE 30 A 40 MÍCRONS COM SECAGEM EM ESTUFA A 240 °C. SUPORTAR ATÉ 60 KG POR PRATELEIRAS DISTRIBUÍDOS DE FORMA UNIFORME. DIMENSÕES (AXLXP): 2300MM X 1020MM X 555MM.PRODUTO DEVE ATENDER ÀS EXIGÊNCIAS DA NORMA REGULAMENTADORA NR-17.3(MOBILIÁRIO PARA POSTOS DE TRABALHO) DO MINISTÉRIO DO TRABALHO E DO EMPREGO ATRAVÉS DE APRESENTAÇÃO DE LAUDO DE CONFORMIDADE ERGONÔMICA PARA COM A NR 17, POR PROFISSIONAL DE ERGONOMIA CERTIFICADO PELA ABERGO COM VALIDADE A VENCER, EM PAPEL TIMBRADO DO PROFISSIONAL QUE FAZ A ANÁLISE, EMITE E ASSINA O LAUDO, COM FOTO DO PRODUTO E SUA DESCRIÇÃO TÉCNICA EM DOCUMENTO DO FABRICANTE, MENÇÃO A NORMA NR-17, ANALISE E CONCLUSÃO, DATA E VALIDADE. SERÃO DESCLASSIFICADAS AS PROPOSTAS DE PREÇOS DA LICITANTE QUE NÃO APRESENTÁ-LOS.</p>
6	UND	<p>ARQUIVO DE AÇO 4 GAVETAS - PARA PASTAS SUSPENSAS ESPECIFICAÇÕES MÍNIMAS: CORPO E FRENTE DAS GAVETAS CONFECCIONADO EM CHAPA DE AÇO #26 COM HASTES PARA PASTAS SUSPENSAS EM GALVALUME CHAPA #20 REFORÇADA PELO SISTEMA DE PERFILAMENTO EM ÔMEGA; CONTER 6 REFORÇOS INTERNOS TIPO "Z"; GAVETAS MONTADAS NO SISTEMA DE DOBRAS MEDIDAS EXTERNAS APROXIMADA DE 300MM(A) X 400MM(L) X 470MM (P), FUNDO EM CHAPA DE AÇO EM GALVALUME REFORÇADA PELO SISTEMA DE DOBRA EM ÔMEGA, FRENTE DAS GAVETAS EM CHAPA DE AÇO #26 (0,45MM) FIXADOS ATRAVÉS DE PARAFUSOS M4, POSSUIR PORTA ETIQUETA ESTAMPADO EM BAIXO RELEVO NA PARTE SUPERIOR DA GAVETA. POSSUIR PUXADOR ESTAMPADO (EMBUTIDO) EM TODA EXTENSÃO SUPERIOR DA GAVETA COM ACABAMENTO PERFIL EM PVC NA COR CINZA CRISTAL. REFORÇO PELO SISTEMA DE PERFILAMENTO EM "ÔMEGA", MANTENDO AS PROPRIEDADES DO AÇO REFORÇANDO A ESTRUTURA DO ARQUIVO. FECHADURA CILÍNDRICA DO TIPO YALE COM SISTEMA ARTICULADO CONTENDO 2 CHAVES E COM SISTEMA DE FECHAMENTO SIMULTÂNEO DAS GAVETAS MEDIANTE TRANÇA; PINTADO COM PINTURA LÍQUIDA (ESMALTE SINTÉTICO) EM ESTUFA A 120 °C, NA COR AZUL. MEDIDAS: 133X47X57 CM (AXLXP) COM VARIAÇÃO DE +/- 5%. PRODUTO DEVE ATENDER ÀS EXIGÊNCIAS DA NORMA REGULAMENTADORA NR-17.3(MOBILIÁRIO PARA POSTOS DE TRABALHO) DO MINISTÉRIO DO TRABALHO E DO EMPREGO ATRAVÉS DE APRESENTAÇÃO DE LAUDO DE CONFORMIDADE ERGONÔMICA PARA COM A NR 17, POR PROFISSIONAL DE ERGONOMIA CERTIFICADO PELA ABERGO COM VALIDADE A VENCER, EM PAPEL TIMBRADO DO PROFISSIONAL QUE FAZ A ANÁLISE, EMITE E ASSINA O LAUDO, COM FOTO DO PRODUTO E SUA DESCRIÇÃO TÉCNICA EM DOCUMENTO DO FABRICANTE, MENÇÃO A NORMA NR-17, ANALISE E CONCLUSÃO, DATA E VALIDADE. SERÃO DESCLASSIFICADAS AS PROPOSTAS DE PREÇOS DA LICITANTE QUE NÃO</p>

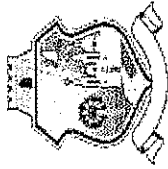


PREFEITURA MUNICIPAL DE
CANINDÉ
GOVERNO MUNICIPAL



APRESENTÁ-LOS.

LOTE 14 - MÓVEIS DE AÇO (COTA EXCLUSIVA PARA MICROEMPRESA E EMPRESAS DE PEQUENO PORTE)			
ITEM	UNID	DESCRIÇÃO	QUANTIDADE
1	UND	ARMÁRIO DE AÇO DE 2 PORTAS ESPECIFICAÇÕES MÍNIMAS: TRANCA COM CHAVE E 05 DIVISÓRIAS. MEDIDAS: 200CM ALTURA X 0,84CM LARGURA X 0,42CM PROFUNDIDADE COM VARIACÃO DE +/- 5%. SER CONFECCIONADO EM CHAPA DE AÇO #26 NORMALIZADA LAMINADA A FRIO NAS LATERAIS, NO FUNDO, PRATELEIRAS E PORTAS; POSSUIR PORTAS COM DOBRADIÇAS SOLDADA ATRAVÉS DE SOLDA PONTO ELETRÔNICO-PNEUMÁTICO E PINO ANELADO REFORÇADO ZINCADO E FECHADURA CILÍNDRICA DO TIPO YALE COM 2 CHAVES COM TRAVAMENTO DA PORTA NA PRATELEIRA FIXA CENTRAL; DEVEM SER PINTADAS COM TRATAMENTO ANTI-CORROSIVO POR UM PROCESSO DE NANOTECNOLOGIA E PINTURA ELETROSTÁTICA A PÓ (TINTA HIBRIDA) COM CAMADA DE 30 A 40 MÍCRONS COM SECAGEM EM ESTUFA A 240 °C NA COR CINZA; POSSUIR PUXADOR EMBUTIDO ESTAMPADO EM TODA PARTE VERTICAL DA PORTA COM ACABAMENTO EM PERFIL PVC NA COR CINZA; POSSUIR 4 PRATELEIRAS, SENDO 3 MÓVEIS COM OPÇÃO DE REGULAGEM POR CREMALHEIRAS DE 50 EM 50 MM EXPOSTA EM TODA LATERAL DO ARMÁRIO, E 1 FIXA, AMBAS COM REFORÇOS EM "ÔMEGA" NA HORIZONTAL EM CHAPA DE AÇO #26 (0,45MM) LAMINADA A FRIO COM 4 DOBRAS; POSSUIR KIT DE PÉS NIVELADORES REMOVÍVEIS EM POLIPROPILENO DE ALTO IMPACTO NA COR PRETO FIXADO AO ARMÁRIO ATRAVÉS DE 4 BUCHAS COM ROSCA INTERNA E 12 PARAFUSOS DE 13MM; PRODUTO MONTÁVEL ATRAVÉS DE SISTEMA DE TRAVAS, ALAVANCA E UNHA; PRODUTO DEVE ATENDER ÀS EXIGÊNCIAS DA NORMA REGULAMENTADORA NR-17.3(MOBILIÁRIO PARA POSTOS DE TRABALHO) DO MINISTÉRIO DO TRABALHO E DO EMPREGO ATRAVÉS DE APRESENTAÇÃO DE LAUDO DE CONFORMIDADE ERGONOMICA PARA COM A NR 17, POR PROFISSIONAL DE ERGONOMIA CERTIFICADO PELA ABERGO COM VALIDADE A VENCER, EM PAPEL TIMBRADO DO PROFISSIONAL QUE FAZ A ANALISE, EMITE E ASSINA O LAUDO, COM FOTO DO PRODUTO E SUA DESCRIÇÃO TÉCNICA EM DOCUMENTO DO FABRICANTE, MENÇÃO A NORMA NR-17, ANALISE E CONCLUSÃO, DATA E VALIDADE. SERÃO DESCLASSIFICADAS AS PROPOSTAS DE PREÇOS DA LICITANTE QUE NÃO APRESENTÁ-LOS.	30
2	UND	ARMÁRIO DE AÇO DE 2 PORTAS MÉDIO ESPECIFICAÇÕES MÍNIMAS: TRANCA COM CHAVE E 03 DIVISÓRIAS. MEDIDAS: 1,60CM ALTURA X 0,75CM LARGURA X 0,40CM PROFUNDIDADE COM VARIACÃO DE +/- 5%. SER CONFECCIONADO EM CHAPA DE AÇO #24 NORMALIZADA LAMINADA A FRIO NAS LATERAIS, NO FUNDO, PRATELEIRAS E PORTAS; POSSUIR PORTAS COM DOBRADIÇAS SOLDADA ATRAVÉS DE SOLDA PONTO ELETRÔNICO-PNEUMÁTICO E PINO ANELADO REFORÇADO ZINCADO E FECHADURA CILÍNDRICA DO TIPO YALE COM 2 CHAVES COM TRAVAMENTO DA PORTA NA PRATELEIRA FIXA CENTRAL; DEVEM SER PINTADAS COM PINTURA ELETROSTÁTICA LÍQUIDA (ESMALTE SINTÉTICO) NA COR CINZA; POSSUIR PUXADOR EMBUTIDO ESTAMPADO EM TODA PARTE VERTICAL DA PORTA COM ACABAMENTO EM PERFIL PVC NA COR CINZA; POSSUIR 3 PRATELEIRAS, SENDO 2 MÓVEIS COM OPÇÃO DE REGULAGEM POR CREMALHEIRAS DE 50 EM 50 MM EXPOSTA EM TODA LATERAL DO ARMÁRIO, E 1 FIXA, AMBAS COM REFORÇOS EM "ÔMEGA" NA HORIZONTAL EM CHAPA DE AÇO #26 (0,45MM) LAMINADA A FRIO COM 4 DOBRAS; POSSUIR KIT DE PÉS NIVELADORES REMOVÍVEIS EM POLIPROPILENO DE ALTO IMPACTO NA COR PRETO FIXADO AO ARMÁRIO ATRAVÉS DE 4 BUCHAS COM ROSCA	20



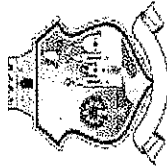
PREFEITURA MUNICIPAL DE

CANINDÉ

GOVERNO DIFERENTE



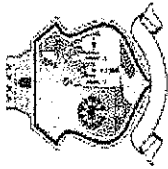
3	UND	<p>INTERNA E 12 PARAFUSOS DE 13MM; PRODUTO MONTÁVEL ATRAVÉS DE SISTEMA DE TRAVAS, ALAVANCA E UNHA; ESSE PRODUTO DEVE SER MONTÁVEL UTILIZANDO SISTEMA DE TRAVAS, ALAVANCA E UNHA, DESENVOLVIDAS EM ALTAS TECNOLOGIAS DE ESTAMPAGEM, NÃO HAVENDO NECESSIDADE DE UTILIZAÇÃO DE PARAFUSOS. PRODUTO DEVE ATENDER ÀS EXIGÊNCIAS DA NORMA REGULAMENTADORA NR-17.3(MOBILIÁRIO PARA POSTOS DE TRABALHO) DO MINISTÉRIO DO TRABALHO E DO EMPREGO ATRAVÉS DE APRESENTAÇÃO DE LAUDO DE CONFORMIDADE ERGONÔMICA PARA COM A NR 17, POR PROFISSIONAL DE ERGONOMIA CERTIFICADO PELA ABERGO COM VALIDADE A VENCER, EM PAPEL TIMBRADO DO PROFISSIONAL QUE FAZ A ANÁLISE, EMITE E ASSINA O LAUDO, COM FOTO DO PRODUTO E SUA DESCRIÇÃO TÉCNICA EM DOCUMENTO DO FABRICANTE, MENÇÃO A NORMA NR-17, ANÁLISE E CONCLUSÃO, DATA E VALIDADE. SERÃO DESCLASSIFICADAS AS PROPOSTAS DE PREÇOS DA LICITANTE QUE NÃO APRESENTÁ-LOS.</p>
6	6	<p>ARMÁRIO DE COZINHA PADRÃO EM AÇO ESPECIFICAÇÕES MÍNIMAS: KIT COZINHA, COM 6 PORTAS SENDO 3 PORTAS COM VIDRO, 3 GAVETAS, 3 PRATELEIRAS INTERNAS, ESTRUTURA EM CHAPA DE AÇO LAMINADO, REVESTIDO COM PINTURA ELETROSTÁTICA A PÓ, ANTICORROSIVO, CORREDIÇAS EM AÇO PINTADO, DOBRADIÇAS METÁLICAS, TAMPO EM FÓRMICA DE ALTO BRILHO. MEDIDAS APROXIMADAS (LXAXP): 120 X 194 X 45 CM. COR BRANCADEVERÁ SER APRESENTADO CATALOGOS, FOLDER OU MATERIAL EXPOSITIVO DO FABRICANTE DOS PRODUTOS OFERTADOS NA PROPOSTA DE PREÇOS, QUE SERÃO SUBMETIDOS A ANÁLISE, QUANTO À QUALIDADE E CARACTERÍSTICAS TÉCNICAS EXIGIDAS, OBSERVANDO AS DEVIDAS ESPECIFICAÇÕES DOS ITENS, CONFORME ESTE EDITAL. TAMBÉM PODERÁ SER VERIFICADA A VERACIDADE DAS INFORMAÇÕES COM AS CARACTERÍSTICAS EXPOSTAS NOS SITE DO FABRICANTE DOS PRODUTOS OFERTADOS, NÃO SERÁ ACEITA A PROPOSTA DA LICITANTE QUE TIVER CATÁLOGO REJEITADO E/OU SERÃO DESCLASSIFICADAS AS PROPOSTAS DE PREÇOS DA LICITANTE QUE NÃO APRESENTÁ-LOS EXCLUSIVAMENTE POR MEIO DO SISTEMA ELETRÔNICO. SERÃO DESCLASSIFICADAS AS PROPOSTAS DE PREÇOS ELETRÔNICA DA LICITANTE QUE NÃO APRESENTÁ-LOS</p>
4	UND	<p>ESTANTE DE AÇO DE 6 PRATELEIRAS ESPECIFICAÇÕES MÍNIMAS: PRATELEIRAS EM CHAPA DE AÇO COM DOBRAS DUPLAS NAS LATERAIS (4 DOBRAS PERPENDICULARES) E TRIPLAS NAS PARTES FRONTAIS E POSTERIORES (6 DOBRAS PERPENDICULARES 90º); AS 04 COLUNAS CONFECCIONADAS EM CHAPA DE AÇO (0,90MM) MEDINDO 2000MM DE ALTURA DOBRA PERFILADA EM "L" DE 30X30 MM COM 40 REGULAGENS DE ALTURA EM FURAÇÃO OBLONGA POSSIBILITANDO UM REGULAGEM E UM TRAVAMENTO MAIS EFICAZ DAS PRATELEIRAS. REFORÇOS ÔMEGA NA PARTE INTERNA DAS PRATELEIRAS MEDINDO 13 X 50 X 900MM COM 4 DOBRAS; ACOMPANHA 48 PARAFUSOS COM PORCAS SEXTAVADAS ZINCADAS DE ¼ X ½; ACOMPANHAR PÉS TIPO SAPATAS EM "L" EM POLIPROPILENO RESISTENTE COM RECORTE CENTRAL POSSIBILITANDO ENCAIXE NAS COLUNAS. ACABAMENTO DA ESTANTE (COLUNA E PRATELEIRAS) DEVE SER PINTADO COM PINTURA ELETROSTÁTICA LÍQUIDA (ESMALTE SINTÉTICO) NA COR CINZA; DIMENSÕES: ALT - 2000MM LARG. 920MM PROF. 300MM. PRODUTO DEVE ATENDER ÀS EXIGÊNCIAS DA NORMA REGULAMENTADORA NR-17.3(MOBILIÁRIO PARA POSTOS DE TRABALHO) DO MINISTÉRIO DO TRABALHO E DO EMPREGO ATRAVÉS DE APRESENTAÇÃO DE LAUDO DE CONFORMIDADE ERGONÔMICA PARA COM A NR 17, POR PROFISSIONAL DE ERGONOMIA CERTIFICADO PELA ABERGO COM VALIDADE A VENCER, EM PAPEL TIMBRADO DO PROFISSIONAL QUE FAZ A ANÁLISE, EMITE E ASSINA O LAUDO, COM FOTO DO PRODUTO E SUA DESCRIÇÃO TÉCNICA EM DOCUMENTO DO FABRICANTE, MENÇÃO A NORMA NR-17,</p>



PREFEITURA MUNICIPAL DE
CANINDÉ
GOVERNO DIFERENTE



		ANALISE E CONCLUSÃO, DATA E VALIDADE. SERÃO DESCLASSIFICADAS AS PROPOSTAS DE PREÇOS DA LICITANTE QUE NÃO APRESENTÁ-LOS.
5	UND	<p>ESTANTE BIBLIOTECA EM AÇO, FACE DUPLA ESPECIFICAÇÃO : COM BASE MONTÁVEL DE AÇO COM 12 PRATELEIRAS EM CHAPA DE AÇO # 22 (0,90MM) NA MEDIDA DE 2300MM(A)X1020MM(L)X555MM(P) COM BASE DE SUSTENTAÇÃO E COLUNAS EM CHAPA #18(1,20MM) COM 02 COLUNAS CONFECCIONADAS EM CHAPA DE AÇO # 18 (1,20MM) SENDO (2300MM) DE ALTURA COM DOBRA PERFILADA EM "L" DE (30MMX80MM) COM 35 REGULAGENS PARA POSICIONAMENTO DAS PRATELEIRAS POR ESTAMPAS RETANGULARES 30MM(A) X 4MM(L) DISTANCIADOS EM SUAS EXTREMIDADES INFERIORES A CADA 60MM DIFERENÇA ENTRE UM FURO E OUTRO, FURAÇÃO. BASE: CONFECCIONADA TODA EM CHAPA #20 (0,90MM) MEDINDO 100MM(A)X1020MM(L)555MM(P)POSSUI UM COM RECORTE PARA A FIXAÇÃO DAS COLUNAS NO CENTRO DA BASE COM MEDIDAS DE (30MMX80MM). ARREIMATE CHAPÉU: CONFECCIONADA EM CHAPA #20(0,90MM). TRATADO PELO PROCESSO ANTI-CORROSIVO À BASE DE FOSFATO DE ZINCO E PINTURA ELETROSTÁTICA A PÓ (TINTA HÍBRIDA) COM CAMADA DE 30 A 40 MÍCRONS COM SECAGEM EM ESTUFA A 240 °C. SUPOSTAR ATÉ 60 KG POR PRATELEIRAS DISTRIBUÍDOS DE FORMA UNIFORME. DIMENSÕES (AXLYP): 2300MM X 1020MM X 555MM.PRODOTO DEVE ATENDER ÀS EXIGÊNCIAS DA NORMA REGULAMENTADORA NR-17.3(MOBILIÁRIO PARA POSTOS DE TRABALHO) DO MINISTÉRIO DO TRABALHO E DO EMPREGO ATRAVÉS DE APRESENTAÇÃO DE LAUDO DE CONFORMIDADE ERGONOMICA PARA COM A NR 17, POR PROFISSIONAL DE ERGONOMIA CERTIFICADO PELA ABERGO COM VALIDADE A VENCER, EM PAPEL TIMBRADO DO PROFISSIONAL QUE FAZ A ANALISE, EMITE E ASSINA O LAUDO, COM FOTO DO PRODUTO E SUA DESCRIÇÃO TÉCNICA EM DOCUMENTO DO FABRICANTE, MENÇÃO A NORMA NR-17, ANALISE E CONCLUSÃO, DATA E VALIDADE. SERÃO DESCLASSIFICADAS AS PROPOSTAS DE PREÇOS DA LICITANTE QUE NÃO APRESENTÁ-LOS.</p>
6	UND	<p>ARQUIVO DE AÇO 4 GAVETAS - PARA PASTAS SUSPENSAS ESPECIFICAÇÕES MÍNIMAS: CORPO E FRENTE DAS GAVETAS CONFECCIONADO EM CHAPA DE AÇO #26 COM HASTES PARA PASTAS SUSPENSAS EM GALVALUME CHAPA #20 REFORÇADA PELO SISTEMA DE PERFILAMENTO EM ÔMEGA; CONTER 6 REFORÇOS INTERNOS TIPO "Z"; GAVETAS MONTADAS NO SISTEMA DE DOBRAS MEDIDAS EXTERNAS APROXIMADA DE 300MM(A) X 400MM(L) X 470MM (P), FUNDO EM CHAPA DE AÇO EM GALVALUME REFORÇADA PELO SISTEMA DE DOBRA EM ÔMEGA, FRENTE DAS GAVETAS EM CHAPA DE AÇO #26 (0,45MM) FIXADOS ATRAVÉS DE PARAFUSOS M4, POSSUIR PORTA ETIQUETA ESTAMPADO EM BAIXO RELEVO NA PARTE SUPERIOR DA GAVETA. POSSUIR PUXADOR ESTAMPADO (EMBUTIDO) EM TODA EXTENSÃO SUPERIOR DA GAVETA COM ACABAMENTO PERFIL EM PVC NA COR CINZA CRISTAL. REFORÇO PELO SISTEMA DE PERFILAMENTO EM "ÔMEGA", MANTENDO AS PROPRIEDADES DO AÇO REFORÇANDO A ESTRUTURA DO ARQUIVO. FECHADURA CILÍNDRICA DO TIPO YALE COM SISTEMA ARTICULADO CONTENDO 2 CHAVES E COM SISTEMA DE FECHAMENTO SIMULTÂNEO DAS GAVETAS MEDIANTE TRANCA; PINTADO COM PINTURA LÍQUIDA (ESMALTE SINTÉTICO) EM ESTUFA A 120 °C, NA COR AZUL. MEDIDAS: 133X47X57 CM (AXLYP) COM VARIAÇÃO DE +/- 5%. PRODUTO DEVE ATENDER ÀS EXIGÊNCIAS DA NORMA REGULAMENTADORA NR-17.3(MOBILIÁRIO PARA POSTOS DE TRABALHO) DO MINISTÉRIO DO TRABALHO E DO EMPREGO ATRAVÉS DE APRESENTAÇÃO DE LAUDO DE CONFORMIDADE ERGONOMICA PARA COM A NR 17, POR PROFISSIONAL DE ERGONOMIA CERTIFICADO PELA ABERGO COM VALIDADE A VENCER, EM PAPEL TIMBRADO DO PROFISSIONAL QUE FAZ A ANALISE, EMITE E</p>

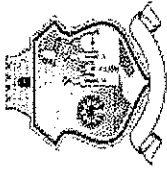


PREFEITURA MUNICIPAL DE
CANINDÉ
GOVERNO DIRETIVO



	ASSINA O LAUDO, COM FOTO DO PRODUTO E SUA DESCRIÇÃO TÉCNICA EM DOCUMENTO DO FABRICANTE, MENÇÃO A NORMA NR-17, ANÁLISE E CONCLUSÃO, DATA E VALIDADE. SERÃO DESCLASSIFICADAS AS PROPOSTAS DE PREÇOS DA LICITANTE QUE NÃO APRESENTÁ-LOS.
--	---

LOTE 15 - POLTRONAS E CADEIRAS (AMPLA CONCORRÊNCIA)			
ITEM	UNID	DESCRIÇÃO	QUANTIDADE
1	UND	CADEIRA SECRETÁRIA DE ESCRITÓRIO ESTOFADA FIXA ESPECIFICAÇÕES MÍNIMAS: ESPALDAR BAIXO, SEM BRAÇOS, ASSENTO E ENCOSTO ESTOFADOS, ESTRUTURA FIXA. ENCOSTO ESTRUTURADO EM CHASSI DE POLIPROPILENO INJETADO COM ALETAS DE REFORÇOS ESTRUTURAIS, ESTOFAMENTO EM ESPUMA FLEXÍVEL DE POLIURETANO INJETADO MOLDADA COM ESPESSURA MÉDIA PREDOMINANTE DE, NO MÍNIMO, 40 MM. LARGURA MÍNIMA DO ENCOSTO DE 410 MM, EXTENSÃO VERTICAL MÍNIMA DO ENCOSTO DE 360 MM. ASSENTO: ESTRUTURADO EM CHASSI DE POLIPROPILENO INJETADO COM ALETAS DE REFORÇOS ESTRUTURAIS OU EM COMPENSADO MULTILAMINADO ANATÔMICO DE ESPESSURA MÍNIMA DE 12 MM, ESTOFAMENTO EM ESPUMA FLEXÍVEL DE POLIURETANO INJETADO MOLDADA COM 40 MM DE ESPESSURA MÍNIMA MÉDIA PREDOMINANTE. NÃO SENDO USADO PERFIL DE PVC PARA OS BORDOS. FIXAÇÃO DOS ELEMENTOS AO CHASSI DE ASSENTO ATRAVÉS DE PARAFUSOS E PORCAS GARRAS COM ROSCA MÉTRICA. LARGURA MÍNIMA E PROFUNDIDADE DE SUPERFÍCIES MÍNIMAS DE 460 MM. REVESTIMENTO DO ASSENTO E DO ENCOSTO EM TECIDO TIPO CREPE DE FIOS DE POLIÉSTER OU LAMINADO SINTÉTICO ESPALMADO SOBRE MALHA EM COR PRETO. SUPORTE DE JUNÇÃO DO ENCOSTO: EM CHAPA DE AÇO DE ESPESSURA MÍNIMA DE 6,35 MM, ESTAMPADA COM VINCO DE REFORÇO ESTRUTURAL, OU TUBO ELÍPTICO OU OBLONGO DE AÇO, DIMENSÕES MÍNIMAS 18X43X1,50 MM COM REFORÇO INTERNO, COM FIXAÇÃO NA ESTRUTURA METÁLICA DA VIGA OU FLANGE (E NÃO DIRETO NO ASSENTO), PINTURA ELETROSTÁTICA A PÓ. ESTRUTURA FIXA TIPO 04 PÉS MANUFATURADA EM AÇO CARBONO DE SEÇÃO OBLONGA COM TRAVESSAS SOB O ASSENTO EM TUBOS DE SEÇÃO CILÍNDRICA. TODAS AS TERMINAÇÕES DE TUBO DEVERÃO SER PROTEGIDAS POR PONTEIRAS INJETADAS EM TERMOPLÁSTICO PRETO COM ACOPLAGEM TIPO EXTERNA. SUPORTE DE ENCOSTO CONFECCIONADO EM DUAS HASTES TUBULARES OBLONGAS E TODOS OS COMPONENTES METÁLICOS DEVERÃO SER DESENGRAXADOS, ESTABILIZADOS E RECEBER TRATAMENTO ANTIFERRUGINOSO E ACABAMENTO EM PINTURA ELETROSTÁTICA A PÓ DE COR PRETA COM 12 MESES (1 ANO), NO MÍNIMO, DE GARANTIA CONTRA VÍCIOS OU DEFeitos DE FABRICAÇÃO. PRODUTO DEVE ATENDER ÀS EXIGÊNCIAS DA NORMA REGULAMENTADORA NR-17.3 (MOBILIÁRIO PARA POSTOS DE TRABALHO) DO MINISTÉRIO DO TRABALHO E DO EMPREGO ATRAVÉS DE APRESENTAÇÃO CERTIFICADO DA ABNT OU LAUDO ERGONOMICO EM CONFORMIDADE COM REQUISITOS APLICÁVEIS DO SUBITEM 17.3.3 DA NR-17, PORTARIA MTPS 3.751 DE 1990 DO MINISTÉRIO DO TRABALHO E EMPREGO, EMITIDO POR ENGENHEIRO DE SEGURANÇA DO TRABALHO, MÉDICO DO TRABALHO OU ERGONOMISTA CERTIFICADO PELA ABERGO, COM IMAGENS, DESCRIÇÕES DO PRODUTO E SUAS FUNCIONALIDADES PRESENTES NO LAUDO/RELATÓRIO DA AVALIAÇÃO. NÃO SERÃO ACEITOS LAUDOS GENÉRICOS, SEM IDENTIFICAÇÃO DETALHADA DO PRODUTO OBJETO DA ANÁLISE. OS LAUDOS/RELATÓRIOS DEVEM VIR ACOMPANHADOS, COM COMPROVANTE DE QUITAÇÃO GUIA OU DECLARAÇÃO DE CERTIFICAÇÃO JUNTO À ABERGO DO PROFISSIONAL. DE CLASSE QUE REALIZOU A AVALIAÇÃO ERGONOMICA NO	26



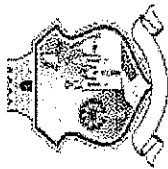
PREFEITURA MUNICIPAL DE

CANINDÉ

GOVERNO MUNICIPAL



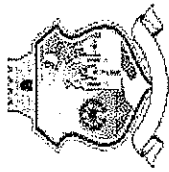
2	UND	<p>PRODUTO COM O OBJETO OFERTADO PARA ESTE REFERIDO ITEM DE ACORDO EXIGÊNCIAS DA NORMA REGULAMENTADORA NR-17.3. SERÃO DESCLASSIFICADAS AS PROPOSTAS DE PREÇOS DA LICITANTE QUE NÃO APRESENTÁ LOS.</p> <p>CADEIRA SECRETÁRIA DE ESCRITÓRIO POLIPROPILENO FIXA ESPECIFICAÇÕES MÍNIMAS: EMPILHÁVEL, COM ASSENTO E ENCOSTO INJETADOS EM POLIPROPILENO, COM ORIFÍCIOS PARA FACILITAR PERSPIRAÇÃO NO ASSENTO E NO ENCOSTO, COR PRETO, DIMENSÕES MÍNIMAS DE 460 MM DE LARGURA PARA O ASSENTO, 390 MM DE PROFUNDIDADE DE SUPERFÍCIE PARA ASSENTO, 300 MM DE ALTURA TOTAL ABSOLUTA DO ENCOSTO E 460 MM DE LARGURA TOTAL ÚTIL DO ENCOSTO. FIXAÇÃO DO ENCOSTO A ESTRUTURA COM ISOLAMENTO EM RELAÇÃO À ESTRUTURA PARA NÃO MARCA O PLÁSTICO E FIXAÇÃO FINAL ATRAVÉS DE PLUGS COM A MESMA COR DO ENCOSTO. FIXAÇÃO DO ASSENTO ATRAVÉS DE ENCAIXE SOB PRESSÃO E REBITES DE ALUMÍNIO OU PARAFUSOS ESPECIAIS PARA PLÁSTICO. ESTRUTURA FIXA TIPO 04 PÉS MANUFATURADA EM AÇO CARBONO DE SEÇÃO OBLONGA COM TRAVESSAS SOB O ASSENTO EM TUBOS DE SEÇÃO CILÍNDRICA. TODAS AS TERMINAÇÕES DE TUBO DEVERÃO SER PROTEGIDAS POR PONTEIRAS INJETADAS EM TERMOPLÁSTICO PRETO COM ACOPLAGEM TIPO EXTERNA. SUPORTE DE ENCOSTO CONFECCIONADO EM DUAS HASTES TUBULARES OBLONGAS E TODOS OS COMPONENTES METÁLICOS DEVERÃO SER DESENGRAXADOS, ESTABILIZADOS E RECEBER TRATAMENTO ANTIFERRUGINOSO E ACABAMENTO EM PINTURA ELETROSTÁTICA A PÓ DE COR PRETA.COM 12 MESES (1 ANO), NO MÍNIMO, DE GARANTIA CONTRA VÍCIOS OU DEFEITOS DE FABRICAÇÃO. PRODUTO DEVE ATENDER ÀS EXIGÊNCIAS DA NORMA REGULAMENTADORA NR-17.3.(MOBILIÁRIO PARA POSTOS DE TRABALHO) DO MINISTÉRIO DO TRABALHO E DO EMPREGO ATRAVÉS DE APRESENTAÇÃO CERTIFICADO DA ABNT OU LAUDO ERGONÔMICO EM CONFORMIDADE COM REQUISITOS APLICÁVEIS DO SUBITEM 17.3.3 DA NR-17, PORTARIA MTPS 3.751 DE 1990 DO MINISTÉRIO DO TRABALHO E EMPREGO, EMITIDO POR ENGENHEIRO DE SEGURANÇA DO TRABALHO, MÉDICO DO TRABALHO OU ERGONOMISTA CERTIFICADO PELA ABERGO, COM IMAGENS, DESCRIÇÕES DO PRODUTO E SUAS FUNCIONALIDADES PRESENTES NO LAUDO/RELATÓRIO DA AVALIAÇÃO. NÃO SERÃO ACEITOS LAUDOS GENÉRICOS, SEM IDENTIFICAÇÃO DETALHADA DO PRODUTO OBJETO DA ANÁLISE. OS LAUDOS/RELATÓRIOS DEVEM VIR ACOMPANHADOS, COM COMPROVANTE DE QUITAÇÃO GUIA OU DECLARAÇÃO DE CERTIFICAÇÃO JUNTO À ABERGO DO PROFISSIONAL DE CLASSE QUE REALIZOU A AVALIAÇÃO ERGONÔMICA NO PRODUTO; PRODUTO COM O OBJETO OFERTADO PARA ESTE REFERIDO ITEM DE ACORDO EXIGÊNCIAS DA NORMA REGULAMENTADORA NR-17.3. SERÃO DESCLASSIFICADAS AS PROPOSTAS DE PREÇOS DA LICITANTE QUE NÃO APRESENTÁ LOS.</p>	21
3	UND	<p>CADEIRA DIRETOR COM BRAÇOS E 05 (CINCO) RODÍZIOS ESPECIFICAÇÕES MÍNIMAS: GIRATÓRIA OPERACIONAL DO TIPO B, COM BRAÇOS REGULÁVEIS, CONFORME ABNT NBR 13962/2018, COM ESPALDAR MÉDIO. AJUSTES PARA OS MOVIMENTOS INDEPENDENTES PARA ALTURA DO ASSENTO, RODÍZIOS DE DUPLO GIRO, GIRO DE 360 GRAUS DO ASSENTO/ENCOSTO, ALTURA DOS BRAÇOS, ALTURA DO ENCOSTO E INCLINAÇÃO DO ENCOSTO, REGULAGENS TODAS INDEPENDENTES. ENCOSTO: ESTRUTURADO EM CHASSI DE POLIPROPILENO INJETADO COM ALETAS DE REFORÇOS ESTRUTURAIAS, ESTOFAMENTO EM ESPUMA FLEXÍVEL DE POLIURETANO INJETADA MOLDADA COM ESPESSURA MÉDIA PREDOMINANTE MÍNIMA DE 45 MM. ASPECTOS DIMENSIONAIS E DE FUNCIONALIDADES DO ENCOSTO: LARGURA (MÍNIMA): 450 MM. EXTENSÃO VERTICAL (MÍNIMA): 400 MM. AJUSTE DE ALTURA DO ENCOSTO: EM NO MÍNIMO 6 PONTOS, COM CURSO VERTICAL MÍNIMO DE AJUSTE DE 60 MM. FAIXA DE INCLINAÇÃO MÍNIMA DO</p>	39



PREFEITURA MUNICIPAL DE
CANINDÉ
GOVERNO INTERINTE



ENCOSTO: 25 GRAUS. ASSENTO: ESTRUTURADO EM COMPENSADO MULTILAMINADO ANATÔMICO DE ESPESSURA MÉDIA MÍNIMA DE 12 MM, ESTOFAMENTO EM ESPUMA FLEXÍVEL DE POLIURETANO INJETADA MOLDADA, DE ESPESSURA MÉDIA PREDOMINANTE MÍNIMA DE 40 MM. FIXAÇÃO DOS ELEMENTOS AO CHASSI DE ASSENTO ATRAVÉS DE PARAFUSOS E PORCAS GARRAS COM ROSCA MÉTRICA. SEM USO DE PERFIL DE BORDOS DE PVC PARA ACABAMENTO. ASPECTOS DIMENSIONAIS E DE FUNCIONALIDADES DO ASSENTO: LARGURA (MÍNIMA): 460 MM. PROFUNDIDADE DE SUPERFÍCIE (MÍNIMA): 460 MM. REVESTIMENTO DO ASSENTO E DO ENCOSTO EM TECIDO TIPO CREPE DE FIOS DE POLIÉSTER OU LAMINADO SINTÉTICO ESPALMADO SOBRE MALHA NA COR PRETO. MECANISMO: MECANISMO OPERACIONAL DO TIPO CONTATO PERMANENTE QUE POSSIBILITE AJUSTE DE ALTURA DO ASSENTO, AJUSTE DE ALTURA DO ENCOSTO E AJUSTE DE INCLINAÇÃO DO ENCOSTO DE MANEIRA INDEPENDENTES ENTRE SI (MECANISMO DO TIPO 02 ALAVANCAS), CUJO MATERIAL DO SUPORTE DE ENCOSTO SEJA EM AÇO COM NO MÍNIMO 3.0 MM DE ESPESSURA DE PAREDE E VINCOS DE REFORÇO ESTRUTURAL. BRAÇOS REGULÁVEIS COM CORPO EM CHAPA OU TUBO DE AÇO OU AINDA EM PEÇA INJETADA TOTALMENTE EM RESINA DE ENGENHARIA DO TIPO PP COM FIBRA DE VIDRO OU POLIAMIDA COM FIBRA DE VIDRO, EM TODAS ESSAS OPÇÕES O BRAÇO SUPORTA OS ENSAIOS DE FADIGA E CARGA ESTÁTICA NO APOIA BRAÇO DA ABNT NBR 13962:2018, QUANDO EM AÇO, COM PINTURA ELETROSTÁTICA A PÓ. CARENAGEM E APOIAS SUPERIORES INJETADOS EM TERMOPLÁSTICO DE COR PRETA DO TIPO PP, COM BOTÃO DE ACIONAMENTO DA ALTURA DOS. AJUSTE COM CURSO MÍNIMO DE 60 MM E, EM NO MÍNIMO, 6 PONTOS. LARGURA ÚTIL MÍNIMA DO APOIA BRAÇO DE 60 MM E COMPRIMENTO ÚTIL DE NO MÍNIMO 235 MM. COLUNA: COLUNA PARA AJUSTE DE ALTURA E GIRO DE 360º DO ASSENTO A GÁS, COM CLASSIFICAÇÃO DE QUALIDADE E SEGURANÇA MÍNIMAS CONFORME NORMA EN DIN 16955:2017, COM CURSO VERTICAL DE AJUSTE DE, NO MÍNIMO, 100 MM, DOTADA OPCIONALMENTE DE TELESCÓPIO PARA DE LARGURA. ACABAMENTO E PROTEÇÃO DA COLUNA. BASE DE CINCO PATAS EM AÇO TUBULAR SEÇÃO SEMI OBLONGA OU SIMILAR, COM ALTURA DA VIGA DE 30 MM E ESPESSURA DE PAREDE MÍNIMA DE 1,50 MM, ESTAMPADA E FUNDIDA À CÔNICO OU ANEL OU ANÉIS CENTRAIS PARA ALOJAMENTO DA COLUNA E COM ESTAMPAGEM QUE PERMITEM EFICIENTE FIXAÇÃO DO PINO DOS RODÍZIOS EM USO DE SOLDA OU BUCHAS PLÁSTICAS. AÇO PINTADO ELETROSTATICAMENTE DE COR PRETA E COM CARENAGEM ÚNICA INJETADA EM PP DE COR PRETA PARTA, PELO MENOS A PORÇÃO SUPERIOR DAS PATAS. RODÍZIOS: DE DUPLO GIRO DO TIPO "H" COM EIXO VERTICAL DE, NO MÍNIMO, 10 MM, COM ANEL ELÁSTICO METÁLICO PARA FIXAÇÃO DO RODÍZIO À BASE SEM O USO DE BUCHA PLÁSTICA OU SOLDA, DIÂMETRO DAS RODAS DE, NO MÍNIMO, 48 MM, COM RODAS DUPLAS.COM 12 MESES (1 ANO), NO MÍNIMO, DE GARANTIA CONTRA VÍCIOS OU DEFEITOS DE FABRICAÇÃO. PRODUTO DEVE ATENDER ÀS EXIGÊNCIAS DA NORMA REGULAMENTADORA NR-17.3(MOBILIÁRIO PARA POSTOS DE TRABALHO) DO MINISTÉRIO DO TRABALHO E DO EMPREGO ATRAVÉS DE APRESENTAÇÃO CERTIFICADO DA ABNT OU LAUDO ERGONÔMICO EM CONFORMIDADE COM REQUISITOS APLICÁVEIS DO SUBITEM 17.3.3 DA NR-17, PORTARIA MTPS 3.751 DE 1990 DO MINISTÉRIO DO TRABALHO E EMPREGO, EMITIDO POR ENGENHEIRO DE SEGURANÇA DO TRABALHO, MÉDICO DO TRABALHO OU ERGONOMISTA CERTIFICADO PELA ABERGO, COM IMAGENS, DESCRIÇÕES DO PRODUTO E SUAS FUNCIONALIDADES PRESENTES NO LAUDO/RELATÓRIO DA AVALIAÇÃO. NÃO SERÃO ACEITOS LAUDOS GENÉRICOS, SEM IDENTIFICAÇÃO DETALHADA DO PRODUTO OBJETO DA ANÁLISE. OS LAUDOS/RELATÓRIOS DEVEM VIR ACOMPANHADOS, COM COMPROVANTE DE QUITAÇÃO GUIA OU DECLARAÇÃO DE CERTIFICAÇÃO JUNTO À ABERGO DO PROFISSIONAL DE CLASSE QUE

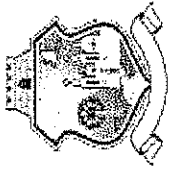


PREFEITURA MUNICIPAL DE
CANINDÉ
GOVERNO OBRERANTE

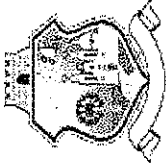


4	UND	<p>REALIZOU A AVALIAÇÃO ERGONÔMICA NO PRODUTO; PRODUTO COM O OBJETO OFERTADO PARA ESTE REFERIDO ITEM DE ACORDO EXIGÊNCIAS DA NORMA REGULAMENTADORA NR-17.3. SERÃO DESCLASSIFICADAS AS PROPOSTAS DE PREÇOS DA LICITANTE QUE NÃO APRESENTÁ LOS.</p> <p>CADEIRA SECRETARIA EXECUTIVA ESPECIFICAÇÕES MÍNIMAS: GGIRATÓRIA OPERACIONAL, NO MÍNIMO DO TIPO B, COM BRAÇOS REGULÁVEIS EM, NO MÍNIMO ALTURA, CONFORME ABNT NBR 13962/2018 COM, NO MÍNIMO, ESPALDAR BAIXO. AJUSTES MÍNIMOS PARA OS MOVIMENTOS INDEPENDENTES PARA ALTURA DO ASSENTO, RODÍZIOS DE DUPLO GIRO, GIRO DE 360 GRAUS DO ASSENTO/ENCOSTO, ALTURA DOS BRAÇOS, ALTURA E INCLINAÇÃO DO ENCOSTO. ENCOSTO: ESTRUTURADO EM CHASSI DE POLIPROPILENO INJETADO COM ALETAS DE REFORÇOS ESTRUTURAIS, ESTOFAMENTO EM ESPUMA FLEXÍVEL DE POLIURETANO INJETADA MOLDADA COM ESPESSURA MÉDIA PREDOMINANTE DE, NO MÍNIMO, 40 MM. LARGURA MÍNIMA DO ENCOSTO DE 410 MM, EXTENSÃO VERTICAL MÍNIMA DO ENCOSTO DE 360 MM, AJUSTE DE ALTURA DO ENCOSTO EM NO MÍNIMO 5 PONTOS, COM CURSO VERTICAL MÍNIMO DE AJUSTE DE 70 MM. ASSENTO: ESTRUTURADO EM CHASSI DE POLIPROPILENO INJETADO COM ALETAS DE REFORÇOS ESTRUTURAIS OU EM COMPENSADO MULTILAMINADO ANATÔMICO DE ESPESSURA MÍNIMA DE 12 MM, ESTOFAMENTO EM ESPUMA FLEXÍVEL DE POLIURETANO INJETADA MOLDADA COM 40 MM DE ESPESSURA MÍNIMA MÉDIA PREDOMINANTE. FIXAÇÃO DOS ELEMENTOS AO CHASSI DE ASSENTO ATRAVÉS DE PARAFUSOS E PORCAS GARRAS COM ROSCA MÉTRICA SEM USO DE PERFIS DE BORDO EXTRUDADOS EM PVC. REVESTIMENTO DO ASSENTO E DO ENCOSTO EM TECIDO TIPO CREPE DE FIOS DE POLIÉSTER OU LAMINADO SINTÉTICO ESPALMADO SOBRE MALHA NA COR PRETO. LARGURA E PROFUNDIDADE DE SUPERFÍCIE MÍNIMAS DE 460 MM. MECANISMO: MECANISMO OPERACIONAL DO TIPO CONTATO PERMANENTE QUE POSSIBILITE, NO MÍNIMO, AJUSTE DE ALTURA DO ASSENTO, AJUSTE DE ALTURA DO ENCOSTO E AJUSTE DE INCLINAÇÃO DO ENCOSTO, DE MANEIRA INDEPENDENTE ENTRE SI. PLATAFORMA DO ASSENTO COM, NO MÍNIMO, CHAPA DE AÇO CARBONO ESTAMPADA COM ESPESSURA MÍNIMA DE 2,65 MM E FUNDIDA AOS DEMAIS ELEMENTOS ATRAVÉS DE SOLDA DO TIPO MIG/MAG OU ELETROFUSÃO OU EM ELEMENTO ÚNICO SEM SOLDA. SUPORTE DO ENCOSTO DO MECANISMO ARTICULADO COM MOLA DE RETORNO AUTOMÁTICO QUE PROPORCIONE O CONTATO PERMANENTE QUANDO O MESMO ESTIVER DESTRAVADO. MECANISMO DO TIPO MONOBLOCO, OU SEJA, A PORÇÃO DO ENCOSTO DEVE ESTAR UNIDA PERMANENTEMENTE E NÃO DE MODO A DESACOPLÁ-LA DO ASSENTO. O USUÁRIO É CAPAZ DE TRAVAR O ENCOSTO EM QUALQUER POSIÇÃO AO LONGO DO CURSO ANGULAR DE INCLINAÇÃO DE 25 GRAUS (MÍNIMO). EXTENSOR DO ENCOSTO DO MECANISMO EXECUTADO EM AÇO CARBONO COM ESPESSURA MÍNIMA DE PAREDE DE 3 MM. TAL SUPORTE DO ENCOSTO É OBRIGATORIAMENTE PROVIDO DE CARENAGEM PLÁSTICA DE PROTEÇÃO E ACABAMENTO INJETADA EM POLIPROPILENO, PORÉM NÃO SER CORRUGADA (SANFONADA), PARA PRESERVAR SEGURANÇA DO USUÁRIO CONTRA ELEMENTOS OCOS, CONFORME JA ESPECIFICADO SUPRA QUANDO DO DETALHAMENTO DO ENCOSTO E CONTRA ENCOSTO. ELEMENTOS METÁLICOS DO MECANISMO CONSTRUÍDOS EM CHAPA DE AÇO E/OU EXPOSTOS APRESENTAM TRATAMENTO DE SUPERFÍCIE POR MEIO DE PINTURA ELETROSTÁTICA À PÓ, COM TRATAMENTO ANTI FERRUGINOSO E POSTERIOR CURA E POLIMERIZAÇÃO EM ESTUFA. COLUNA: COLUNA PARA AJUSTE DE ALTURA E GIRO DE 360° DO ASSENTO À GÁS, COM CLASSIFICAÇÃO DE QUALIDADE E SEGURANÇA MÍNIMAS CONFORME CLASSE 3 OU 4 DA NORMA EN DIN 16955/2017. BASE CINCO PATAS: CONFECCIONADA EM AÇO TUBULAR DE SEÇÃO</p>

PREFEITURA MUNICIPAL DE
CANINDÉ
GOVERNO DIFERENTE



	<p>RETANGULAR OU SEMI-OBLONGA CUJAS DIMENSÕES DO PERFIL TUBULAR SEJAM, NO MÍNIMO, DE 20 X 30 X 1,50 MM, SOLDADAS POR ELETROFUSÃO E COM REFORÇO EM METAL INERT GAS EM DOIS ANEIS CENTRAIS ESTAMPADOS QUE FORMAM O CÔNICO DE ALOJAMENTO DO PISTÃO. NÃO É ADMITIDO O USO DE BUCHA PLÁSTICA OU SOLDA PARA FIXAÇÃO DO PINO DO RODÍZIO, PARA FACILITAR EVENTUAIS MANUTENÇÕES, O MESMO DEVERÁ SER FIXO ATRAVÉS DE ANEL METÁLICO. RODÍZIOS: DE DUPLO GIRO DO TIPO "H", COM BANDA DE RODAGEM EM NYLON E DIMENSIONAIS CONFORME O PRECONIZADO PELOS REQUISITOS APLICÁVEIS DA ABNT NBR 13962/2018, COM EIXO VERTICAL DE, NO MÍNIMO, 10 MM; COM ANEL ELÁSTICO METÁLICO PARA FIXAÇÃO DO RODÍZIO À BASE SEM O USO DE BUCHA PLÁSTICA OU SOLDA. BRAÇOS ESTRUTURADOS EM CORPO DE AÇO CARBONO OU RESINA DE ENGENHARIA OU OUTRO MATERIAL QUE COMPROVADAMENTE SUPORTE OS ENSAIOS DA ABNT NBR 13962:2018, DE COR PRETA, COM PINTURA ELETROSTÁTICA A PÓ EM CASO DE AÇO CARBONO, CARENAGEM INJETADA EM POLIPROPILENO, ACIONADO POR BOTÃO, COM NO MÍNIMO 5 PONTOS DE REGULAGEM EM ALTURA EM 60 MM DE CURSO MÍNIMO, APOIA BRAÇOS ERGONÔMICO E ANATÔMICO, INJETADO EM POLIPROPILENO DE COR PRETA, COM DIMENSÕES NOMINAIS MÍNIMAS DE 240 MM DE COMPRIMENTO POR 80 MM DE LARGURA.COM 12 MESES (1 ANO). NO MÍNIMO, DE GARANTIA CONTRA VÍCIOS OU DEFEITOS DE FABRICAÇÃO. PRODUTO DEVE ATENDER ÀS EXIGÊNCIAS DA NORMA REGULAMENTADORA NR-17.3(MOBILIÁRIO PARA POSTOS DE TRABALHO) DO MINISTÉRIO DO TRABALHO E DO EMPREGO ATRAVÉS DE APRESENTAÇÃO CERTIFICADO DA ABNT OU LAUDO ERGONÔMICO EM CONFORMIDADE COM REQUISITOS APLICÁVEIS DO SUBITEM 17.3.3 DA NR-17, PORTARIA MTPS 3.751 DE 1990 DO MINISTÉRIO DO TRABALHO E EMPREGO, EMITIDO POR ENGENHEIRO DE SEGURANÇA DO TRABALHO, MÉDICO DO TRABALHO OU ERGONOMISTA CERTIFICADO PELA ABERGO, COM IMAGENS, DESCRIÇÕES DO PRODUTO E SUAS FUNCIONALIDADES PRESENTES NO LAUDO/RELATÓRIO DA AVALIAÇÃO. NÃO SERÃO ACEITOS LAUDOS GENÉRICOS, SEM IDENTIFICAÇÃO DETALHADA DO PRODUTO OBJETO DA ANÁLISE. OS LAUDOS/RELATÓRIOS DEVEM VIR ACOMPANHADOS, COM COMPROVANTE DE QUITAÇÃO GUIA OU DECLARAÇÃO DE CERTIFICAÇÃO JUNTO À ABERGO DO PROFISSIONAL DE CLASSE QUE REALIZOU A AVALIAÇÃO ERGONÔMICA NO PRODUTO; PRODUTO COM O OBJETO OFERTADO PARA ESTE REFERIDO ITEM DE ACORDO EXIGÊNCIAS DA NORMA REGULAMENTADORA NR-17.3. SERÃO DESCLASSIFICADAS AS PROPOSTAS DE PREÇOS DA LICITANTE QUE NÃO APRESENTÁ LOS.</p>
5	<p>UNID</p> <p>CADEIRA PRESIDENTE ESPECIFICAÇÕES MÍNIMAS: CADEIRA GIRATÓRIA OPERACIONAL DE ENCOSTO TELADO ALTO COM APOIO DE CABEÇA, TIPO B, CONFORME ABNT NBR 13962:2018, COM BRAÇOS REGULÁVEIS EM ALTURA E AJUSTES INDEPENDENTES PARA ALTURA DO ASSENTO, RODÍZIOS DE DUPLO GIRO, GIRO DE 360 GRAUS DO ASSENTO/ENCOSTO, ALTURA DOS BRAÇOS, ALTURA DO APOIO LOMBAR E INCLINAÇÃO SINCRONIZADA DE ASSENTO E ENCOSTO E ÂNGULO DO APOIO DE CABEÇA E INCLINAÇÃO SINCRONIZADA DE ASSENTO E ENCOSTO. ASSENTO ESTRUTURADO EM COMPENSADO DE ESPESSURA MÉDIA MÍNIMA DE 12 MM. ALMOFADA DE ESPUMA INJETADA (MOLDADA) DE POLIURETANO FLEXÍVEL E DOTADO DE CONTRA CAPA PLÁSTICA INJETADA EM PP SEM USO DE PERFIL EXTRUDADO EM PVC PARA ARREIMATE DE BORDOS. LARGURA DE NO MÍNIMO 500 MM E PROFUNDIDADE MÍNIMA DE SUPERFÍCIE DO ASSENTO DE 480 MM, ESPESSURA MÉDIA PREDOMINANTE DA ESPUMA DE, NO MÍNIMO, 50 MM. REVESTIMENTO DO ASSENTO E DO ENCOSTO EM TECIDO TIPO CREPE DE FIOS DE POLIÉSTER OU LAMINADO SINTÉTICO ESPALMADO SOBRE MALHA EM COR A DEFINIR DE ACORDO COM A CARTELA DO FABRICANTE. EM AMBAS AS OPÇÕES, COM COSTURAS PERIMÉTRICAS OU LATERAIS</p>



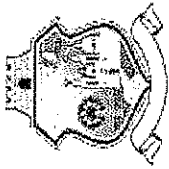
PREFEITURA MUNICIPAL DE

CANINDÉ

GOVERNO DIFERENTE



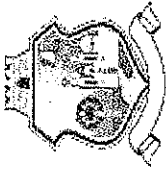
PARA PERFEITA MODELAGEM DO ESTOFADO. ENCOSTO EM TELA FLEXÍVEL À BASE DE POLIÉSTER OU POLÍMERO SIMILAR ESTRUTURADO EM QUADRO INJETADO EM RESINA DE ENGENHARIA COM ADIÇÃO DE FIBRA DE VIDRO COM HASTES LATERAIS TRASEIRAS DO QUADRO COM 30 MM DE LARGURA MÍNIMA, OFERECENDO NO MÍNIMO, CONFORMIDADE COM ENSAIOS DE RESISTÊNCIA E DURABILIDADE PREVISTOS NA ABNT NBR 13962:2018. O ESPALDAR É INTERLIGADO AO MECANISMO ATRAVÉS DO PROLONGAMENTO DO QUADRO DO ENCOSTO INJETADO EM RESINA TERMOPLÁSTICA. ESPALDAR PROVIDO DE APOIO LOMBAR AJUSTÁVEL EM ALTURA, INJETADO EM POLIPROPILENO. O APOIO LOMBAR INDEPENDENTE É PROVIDO DE DOIS MANÍPULOS PARA FACILITAR A EMPUNHADURA E AJUSTE ENQUANTO O USUÁRIO ESTÁ SENTADO NA POLTRONA, DIMENSÕES MÍNIMAS ÚTEIS DO APOIO LOMBAR DE 310 MM DE LARGURA POR 80 MM DE EXTENSÃO VERTICAL. ASPECTOS DIMENSIONAIS DO ENCOSTO: EXTENSÃO VERTICAL MEDIDA NO EIXO DE SIMETRIA DA PEÇA: MÍNIMO DE 590 MM. LARGURA DO ENCOSTO MEDIDA NA ABRANGÊNCIA DO APOIO LOMBAR EM SUA POSIÇÃO INICIAL: MÍNIMO DE 460 MM. APOIO DE CABEÇA REVESTIDO E ESTOFADO COM ESPUMA FLEXÍVEL DE PU, ESTRUTURADO EM CHASSI INJETADO EM TERMOPLÁSTICO COM CONTRA CAPA IGUALMENTE INJETADA, AMBOS DE COR PRETA, REVESTIMENTO DE COR PRETA, AJUSTES INDEPENDENTES DE ALTURA E AJUSTE DE ÂNGULO. MECANISMO DE RECLINAÇÃO DE ASSENTO E ENCOSTO SINCRONIZADO DO TIPO AUTO AJUSTÁVEL OU PESO PESSOA OU SIMILAR, COM AJUSTE AUTOMÁTICO DA TENSÃO DO SISTEMA DE RECLINAÇÃO, EQUIPADO COM 3 PONTOS DE PARADA COM SISTEMA ANTI-IMPACTO E COM TODOS OS ASPECTOS DE SEGURANÇA AO USUÁRIO PRESERVADOS CONFORME ABNT NBR 13962:2018. PINTURA ELETROSTÁTICA À PÓ DE COR PRETA PARA AS PARTES METÁLICAS EXTERNAS E APARENTES DO MECANISMO. ACABAMENTOS E PROTEÇÕES INJETADOS EM TERMOPLÁSTICO DE COR PRETA. BASE GIRATÓRIA ARCADE DE CINCO HASTES EM MATERIAL INJETADO DE RESINA DE ENGENHARIA DE COR PRETA, COM DIÂMETRO EXTERNO MÍNIMO TOTAL DE 680 MM E FORMATO PIRAMIDAL. COLUNA A GÁS PARA AJUSTE MILIMÉTRICO DA ALTURA DO ASSENTO E AMORTECIMENTO AO SENTAR EM CONFORMIDADE COM EN DIN 16955:2017 E CURSO MÍNIMO DE VARIAÇÃO VERTICAL DE 100 MM. RODÍZIOS DE DÚPLO GIRO INJETADOS EM POLIAMIDA, COM BANDA DE RODAGEM EM PU, CUJA FIXAÇÃO DISPENSE SOLDA OU BUCHAS PARA ALOJAMENTO DO PINO DOS RODÍZIOS, CUJO DIÂMETRO DE FIXAÇÃO MÍNIMO É DE 10 MM E COM ANEL METÁLICO ELÁSTICO. BRAÇOS COM REGULAGEM DE ALTURA, COM ESTRUTURAL VERTICAL MANUFATURADO EM RESINA DE ENGENHARIA DO TIPO NYLON COM FIBRA DE VIDRO OU POLIPROPILENO COM FIBRA DE VIDRO. CARENAGEM DO BRAÇO INJETADA EM POLIPROPILENO. O APOIA BRAÇO DEVE SER INJETADO EM PP COM DIMENSÕES MÍNIMAS DE 60 MM DE LARGURA E 230 MM DE COMPRIMENTO, CURSO MÍNIMO DE REGULAGEM DE ALTURA DE 80 MM. AJUSTE DE ALTURA DOS BRAÇOS AÇIONADO POR BOTÃO COM MOLA DE AUTO RETORNO, PERMITINDO O AJUSTE EM, NO MÍNIMO, 5 PONTOS DE PARADA COM 12 MESES (1 ANO), NO MÍNIMO, DE GARANTIA CONTRA VÍCIOS OU DEFEITOS DE FABRICAÇÃO. PRODUTO DEVE ATENDER ÀS EXIGÊNCIAS DA NORMA REGULAMENTADORA NR-17.3 (MOBILIÁRIO PARA POSTOS DE TRABALHO) DO MINISTÉRIO DO TRABALHO E DO EMPREGO ATRAVÉS DE APRESENTAÇÃO CERTIFICADO DA ABNT OU LAUDO ERGONÔMICO EM CONFORMIDADE COM REQUISITOS APLICÁVEIS DO SUBITEM 17.3.3 DA NR-17. PORTARIA MTPS 3.751 DE 1990 DO MINISTÉRIO DO TRABALHO E EMPREGO, EMITIDO POR ENGENHEIRO DE SEGURANÇA DO TRABALHO, MÉDICO DO TRABALHO OU ERGONOMISTA CERTIFICADO PELA ABERGO, COM IMAGENS, DESCRIÇÕES DO PRODUTO E SUAS FUNCIONALIDADES PRESENTES NO LAUDO/RELATÓRIO DA AVALIAÇÃO. NÃO SERÃO ACEITOS LAUDOS



PREFEITURA MUNICIPAL DE
CANINDÉ
GOVERNO DIFERENTE



		<p>GENÉRICOS, SEM IDENTIFICAÇÃO DETALHADA DO PRODUTO OBJETO DA ANÁLISE. OS LAUDOS/RELATÓRIOS DEVEM VIR ACOMPANHADOS, COM COMPROVANTE DE QUITAÇÃO GUIA OU DECLARAÇÃO DE CERTIFICAÇÃO JUNTO À ABERGO DO PROFISSIONAL DE CLASSE QUE REALIZOU A AVALIAÇÃO ERGONÔMICA NO PRODUTO; PRODUTO COM O OBJETO OFERTADO PARA ESTE REFERIDO ITEM DE ACORDO EXIGÊNCIAS DA NORMA REGULAMENTADORA NR-17.3. SERÃO DESCLASSIFICADAS AS PROPOSTAS DE PREÇOS DA LICITANTE QUE NÃO APRESENTÁ LOS.</p>	
6	UND	<p>CADEIRA MONOBLOCO BRANCA SEM BRAÇO - ESPECIFICAÇÕES MÍNIMAS: ESTRUTURA RESISTENTE PRODUZIDA COM MATÉRIA-PRIMA 100% VIRGEM, DE ALTA QUALIDADE. SER ADITIVADO COM ANTI-UV, RESISTENTE AOS RAIOS SOLARES; POSSUIR DESIGN MODERNO E CONFORTÁVEL. SUPORTA PESO DE ATÉ 120 KG; DIMENSÕES APROXIMADAS DE (A X L X P) 88 X 40 X 39 CM. POSSUIR CERTIFICAÇÃO DO INMETRO, CONFORME PORTARIA 213/07 E NORMA DA ABNT NBR 14776. PRODUTO DEVE ATENDER ÀS EXIGÊNCIAS DA NORMA REGULAMENTADORA NR-17.3 (MOBILIÁRIO PARA POSTOS DE TRABALHO) DO MINISTÉRIO DO TRABALHO E DO EMPREGO ATRAVÉS DE APRESENTAÇÃO CERTIFICADO DA ABNT OU LAUDO DE CONFORMIDADE JUNTO A PROPOSTA DE PREÇOS ATESANDO ENSAIOS DE ESTABILIDADE, RESISTÊNCIA E DURABILIDADE EMITIDOS POR ÓRGÃOS, FUNDAÇÕES OU LABORATÓRIOS DE CERTIFICAÇÃO PÚBLICOS OU PRIVADOS, CREDITADOS PELO INMETRO DE ACORDO EXIGÊNCIAS DA NORMA REGULAMENTADORA NR-17.3. SOB PENA DE DESCLASSIFICAÇÃO</p>	960
7	UND	<p>POLTRONA AUDITORIO TIPO CINEMA - ESPECIFICAÇÕES MÍNIMAS: ESTRUTURA: EM AÇO ABNT 1010/1020 TUBULAR DE SEÇÃO ELÍPTICA, COM MEDIDA DE 20 X 45 X 1,90 MM, DOIS TUBOS DE SUSTENTAÇÃO NO SENTIDO VERTICAL, INTERLIGADOS ENTRE SI NO SENTIDO LONGITUDINAL POR TRÊS CHAPAS DE AÇO CARBONO FINA FRIA, COM ESPESSURA DE 6 MM, SENDO UMA PARA FIXAÇÃO AO PISO, POR MEIO DE DOIS PARAFUSOS, DISTANTES ENTRE SI 190 MM; OUTRA PARA FIXAÇÃO PIVOTANTE DO ASSENTO E A SUPERIOR, COM LARGURA DE 19 MM E COMPRIMENTO DE 340 MM, PARA FIXAÇÃO DO APOIA BRAÇO. TAIS JUNÇÕES DOS TUBOS ELÍPTICOS COM AS CHAPAS DE AÇO SÃO EXECUTADAS POR FUSÃO, ATRAVÉS DO PROCESSO METAL INERT GÁS. OS COMPONENTES METÁLICOS SÃO TRATADOS COM BANHO DESENGRAXANTE, DECAPAGEM E ACABAMENTO COM PINTURA DO TIPO EPÓXI - PÓ, APLICADA POR DEPOSIÇÃO ELETROSTÁTICA, COM CURA EM ESTUFA, À TEMPERATURA DE 250°C. FECHAMENTO DAS POLTRONAS NAS LATERAIS (INICIAL E FINAL) DE CADA FILEIRA SERÁ ATÉ O PISO DO LADO EXTERNO, ATRAVÉS DE PAINEL EM COMPENSADO MULTILAMINADO COM ESPESSURA MÍNIMA DE 10,5 MM, ALTURA DE 620 MM E COMPRIMENTO DE 270 MM, SENDO ESTE REVESTIDO COM O MESMO PADRÃO DE REVESTIMENTO UTILIZADO NO ASSENTO E ENCOSTO. ASSENTO: AUTO-REBATÍVEL COM ACIONAMENTO POR MEIO DE CONTRA PESO LOCALIZADO NA PORÇÃO INTERNA DO ASSENTO, NÃO APARENTE E NÃO ACESSÍVEL AO USUÁRIO, SENDO O REBATIMENTO EXECUTADO POR MEIO DE DOIS PIVÔS CILÍNDRICOS DE AÇO CARBONO, AUTO LUBRIFICANTES, LOCALIZADOS NAS PORÇÕES LATERAIS INTERNAS DAS ESTRUTURAS TUBULARES LATERAIS E CENTRAIS PARA ACOPLAMENTO NAS LATERAIS DO ASSENTO. ASSENTO ESTRUTURADO EM COMPENSADO MULTILAMINADO E RESINADO, COM LÂMINAS PROVENIENTES DE REFLORESTAMENTO, COM MANEJO SUSTENTÁVEL, RECEBENDO, POR MEIO DE ADESIVO DE CONTATO, ESPUMA ANATÔMICA INJETADA DE POLIURETANO, MOLDADA, DE ALTA DENSIDADE, ENTRE 50 E 55 KG/M3 E DE ALTA RESILIÊNCIA, COM BASE DO ASSENTO COM POUCA CONFORMAÇÃO, A FIM DE PROPORCIONAR ALTERNÂNCIA POSTURAL E BORDAS FRONTAL ARREDONDADA,</p>	120



PREFEITURA MUNICIPAL DE

CANINDÉ

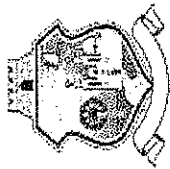
GOVERNO MUNICIPAL



PARA NÃO PREJUDICAR A CIRCULAÇÃO DOS MEMBROS INFERIORES DO USUÁRIO. ASSENTO E CONTRA ASSENTO COM O MESMO REVESTIMENTO, SENDO O ACABAMENTO PROPORCIONADO POR MEIO DE COSTURAS PERIMETRAIS, SEM O USO DE CONTRA CAPAS EM LÂMINA DE MADEIRA, INJETADAS EM PLÁSTICO RÍGIDO OU COM PERFIS DE ACABAMENTO NOS BORDOS. DIMENSIONAIS DO ASSENTO DE: 490 DE LARGURA DE SUPERFÍCIE X 460 DE PROFUNDIDADE DE SUPERFÍCIE. ENCOSTO: FIXO, POR MEIO DE DUAS CHAPAS DE AÇO COM ESPESURA DE 3,0 MM, COM MEDIDA DE 70 X 83 MM, E DOIS PARAFUSOS EM CADA CHAPA. ENCOSTO ANATÔMICO, COM INCLINAÇÃO EM RELAÇÃO AO ASSENTO MAIOR QUE 90°, DOTADO DE SALIÊNCIA E RAIO DE CURVATURA MAIOR QUE 400 MM PARA PERFEITO APOIO DA REGIÃO LOMBAR DO USUÁRIO. ENCOSTO ESTRUTURADO EM COMPENSADO MULTILAMINADO E RESINADO, COM LÂMINAS PROVENIENTES DE REFLORESTAMENTO, COM MANEJO SUSTENTÁVEL, RECEBENDO, POR MEIO DE ADESIVO DE CONTATO, ESPUMA ANATÔMICA INJETADA DE POLIURETANO, MOLDADA, DE ALTA DENSIDADE, ENTRE 50 E 55 KG/M3, E DE ALTA RESILIÊNCIA. ENCOSTO E CONTRA ENCOSTO COM O MESMO REVESTIMENTO, SENDO O ACABAMENTO PROPORCIONADO POR MEIO DE COSTURAS PERIMETRAIS. NO CONTRA ENCOSTO, NA REGIÃO ONDE LOCALIZAM-SE AS CHAPAS PARA FIXAÇÃO DO ENCOSTO, HÁ UMA CONTRA CAPA, INSERIDA POR MEIO DE, NO MÍNIMO 04 PARAFUSOS DO TIPO AA, INJETADA EM POLIPROPILENO COPOLÍMERO, COM AS DIMENSÕES DE 480 DE LARGURA MÍNIMA X 205 MM DE EXTENSÃO VERTICAL MÍNIMA E 2 MM DE ESPESURA MÍNIMA, PARA PROTEÇÃO E ACABAMENTO DESTA REGIÃO. DIMENSIONAIS DO ENCOSTO DE 485 MM DE EXTENSÃO VERTICAL X 490 MM DE LARGURA, NA REGIÃO DO APOIO LOMBAR. REVESTIMENTO DO ASSENTO E ENCOSTO EM COURO ECOLÓGICO (LAMINADO SINTÉTICO ESPALMADO) DE COR PRETA PARA O ASSENTO E PARA O ENCOSTO. APOIA BRAÇOS: INTEGRADOS ÀS BASES LATERAIS E CENTRAIS, POR MEIO DE DOIS PARAFUSOS, SENDO TAIS APOIAS INJETADOS EM POLIURETANO DO TIPO INTEGRAL COM ALMA DE AÇO FABRICADO EM FERRO CHATO, COM TEXTURA, PRÉ POLÍMERO, TERMOFIXO DE EXCELENTE RESISTÊNCIA AO RASGAMENTO E DE ALTA DENSIDADE, COM TOQUE MACIO PARA PROPICIAR EXCELENTE FATOR CONFORTO AO USUÁRIO, COM DIMENSÕES DE 55 MM DE LARGURA POR 380 MM DE COMPRIMENTO MÍNIMO, DE FORMATO RETANGULAR COM BORDAS ARREDONDADAS. DEMAIS DIMENSÕES (VARIACÃO MÁXIMA PERMITIDA DE 5% PARA MAIS OU PARA MENOS) - DISTÂNCIA ENTRE EIXOS: 570 MM - ALTURA TOTAL DO PRODUTO: 875 MM; - ALTURA DO ASSENTO AO PISO: 430 MM; - LARGURA TOTAL DO PRODUTO (DE BRAÇO A BRAÇO): 610 MM; - PROFUNDIDADE DA POLTRONA QUANDO EM USO: 630 MM; PRODUTO DEVE ATENDER AS EXIGÊNCIAS, DEVERÁ SER APRESENTADO JUNTO COM A PROPOSTA DE PREÇOS, CERTIFICAÇÕES DE EVIDÊNCIA MÍNIMA DA QUALIDADE E COMPROMISSO AMBIENTAL: - CADEIA DE CUSTÓDIA PARA OS DERIVADOS DE MADEIRA EVENTUALMENTE UTILIZADOS NO PRODUTO COM CERTIFICAÇÃO PADRÃO CERFLOR OU FSC EMITIDO POR ORGANISMOS DE CERTIFICAÇÃO ACREDITADOS PELOS ORGANISMOS ACREDITADORES/FISCALIZADORES RESPONSÁVEIS; - RELATÓRIOS DE ENSAIO, EMITIDOS POR LABORATÓRIOS ACREDITADOS PELA CGCRE/INMETRO, COMPROVANDO AS CARACTERÍSTICAS DAS ESPUMAS, CONSTATANDO OS SEGUINTES ÍNDICES DE PERFORMANCE: - FADIGA DINÂMICA DA ESPUMA FLEXÍVEL DE POLIURETANO COM PERDA DE ESPESURA MÉDIA ENTRE AS FORÇAS DE 25%, 40% E 65% DE, NO MÁXIMO, 4%, CONFORME ABNT NBR 9177/2015. - RESISTÊNCIA MÉDIA AO RASGAMENTO NO MÍNIMO 1000 N/M - MÉTODO UTILIZADO: ABNT NBR 8516/2015. - DENSIDADE MÉDIA ENTRE 50 E 55 KG/M3 - MÉTODO UTILIZADO: ABNT NBR 8537/2015. - RESILIÊNCIA MÉDIA ENTRE 60% E 65% - MÉTODO UTILIZADO: ABNT NBR 8619/2015. - DEFORMAÇÃO PERMANENTE

Handwritten signature

Handwritten mark



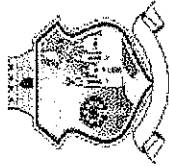
PREFEITURA MUNICIPAL DE

CANINDÉ

GOVERNO INFERENTE



	<p>MÉDIA À COMPRESSÃO A 50% DE, NO MÁXIMO, 4% - MÉTODO UTILIZADO ABNT NBR 8797/2017. - DEFORMAÇÃO PERMANENTE MÉDIA À COMPRESSÃO A 75% DE, NO MÁXIMO, 5% - MÉTODO UTILIZADO ABNT NBR 8797/2017. - DEFORMAÇÃO PERMANENTE MÉDIA À COMPRESSÃO A 90% DE, NO MÁXIMO, 8% - MÉTODO UTILIZADO ABNT NBR 8797/2017. TAIS RESULTADOS TÊM COMO OBJETIVO GARANTIR A RESISTÊNCIA E CONFORTO DO PRODUTO, EVITANDO FUTURAS TROCAS E MANUTENÇÕES E DEVERÃO SER COMPROVADOS ATRAVÉS DE RELATÓRIO DE ENSAIO EMITIDO POR LABORATÓRIO ACREDITADO PELO INMETRO. - EVIDÊNCIA DA RESISTÊNCIA À CORROÇÃO DO PROCESSO DE PINTURA, ATRAVÉS DE RELATÓRIO DE ENSAIO, EMITIDO POR LABORATÓRIO ACREDITADO PELA CGCRE/INMETRO, DEMONSTRANDO CONFORMIDADE COM EXPOSIÇÃO À NÉVOA SALINA, CONFORME ABNT NBR 8094:1983 POR, PELO MENOS, 500 HORAS, COM AVALIAÇÃO DE CORROÇÃO R10 (ABNT NBR ISO 4628-3:2015) E EMPOLAMENTO D0/T0 CONFORME ABNT NBR 5841:2015. - RELATÓRIO DE ENSAIO, EMITIDO POR LABORATÓRIO ACREDITADO PELA CGCRE/INMETRO, EVIDENCIANDO QUE A TINTA É ISENTA DE METAIS PESADOS OU, POSSUI O TEOR DE TAIS SUBSTÂNCIAS EM ESTRITA CONFORMIDADE COM OS VALORES MÁXIMOS PERMITIDOS SEGUNDO ABNT NBR NM 300-3 VERSÃO CORRIGIDA DE 2011. - RELATÓRIO DE ENSAIO EMITIDO POR LABORATÓRIO DE REFERÊNCIA, ESPECIALISTA EM COMPORTAMENTO DE MATERIAIS À CHAMA E AO AMBIENTE CONSTRUÍDO, ASSINADO POR ENGENHEIRO CIVIL DEVIDAMENTE QUALIFICADO, EVIDENCIANDO QUE A DENSIDADE ÓPTICA ESPECÍFICA MÁXIMA EMANADA PELA QUEIMA DA ESPUMA COM CHAMA, CONFORME NORMA ASTM E662, É DE, NO MÁXIMO, 50. SERÃO DESCLASSIFICADAS AS PROPOSTAS DE PREÇOS DA LICITANTE QUE NÃO APRESENTA-LOS.</p>
8	UND

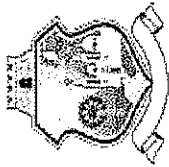


PREFEITURA MUNICIPAL DE
CANINDÉ
GOVERNO DIFERENTE



	<p>PRODUZIDAS EM MATERIAL INJETADO; ESTRUTURA METÁLICA DEVERÁ RECEBER TRATAMENTO DE DESENGRAXE, DECAPAGEM E FOSFATIZAÇÃO ANTIFERRUGEM PINTADA COM TINTA EPOXI-PÓ NA COR PRETA; NA LOCALIZAÇÃO DOS FUROS SÃO INSERIDAS, DUAS (02) PORCAS DE FIXAÇÃO COM GARRAS, FABRICADA EM AÇO CARBONO. COM 12 MESES (1 ANO), NO MÍNIMO, DE GARANTIA CONTRA VÍCIOS OU DEFEITOS DE FABRICAÇÃO. PRODUTO DEVE ATENDER AS EXIGÊNCIAS DA NORMA REGULAMENTADORA NR-17.3 (MOBILIÁRIO PARA POSTOS DE TRABALHO) DO MINISTÉRIO DO TRABALHO E DO EMPREGO EM CONFORMIDADE COM REQUISITOS APLICÁVEIS DO SUBITEM 17.3.3 DA NR-17, PORTARIA MTPS 3.751 DE 1990 DO MINISTÉRIO DO TRABALHO E EMPREGO. DEVERÁ SER APRESENTADO JUNTO COM A PROPOSTA DE PREÇOS, LAUDO DE CONFORMIDADE ERGONÔMICA, DE ACORDO COM OS PADRÕES DA NORMAS BRASILEIRAS REGULAMENTADORA N.º 13962/06 DESTINADA A CADEIRAS DE ESCRITÓRIO, 15878/10 REFERENTE A POLTRONAS DE AUDITÓRIO, 13061/13 REFERENTE A CADEIRAS SOBRE LONGARINAS DA ABNT - ASSOCIAÇÃO BRASILEIRA DE NORMAS TÉCNICAS, EMITIDO POR PROFISSIONAL HABILITADO - ENGENHEIRO AUTORIZADO PELO CREA, MÉDICO DO TRABALHO AUTORIZADO PELO CRM, E FISIOTERAPEUTA AUTORIZADA PELO CREFITO; SERÃO DESCLASSIFICADAS AS PROPOSTAS DE PREÇOS DA LICITANTE QUE NÃO APRESENTÁ-LOS.</p>	
--	---	--

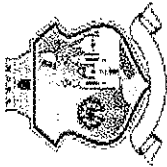
LOTE 16 - POLTRONAS E CADEIRAS (COTA EXCLUSIVA PARA MICROEMPRESA E EMPRESAS DE PEQUENO PORTE)		
ITEM	UNID	DESCRIÇÃO
1	UND	<p>CADEIRA SECRETÁRIA DE ESCRITÓRIO ESTOFADA FIXA ESPECIFICAÇÕES MÍNIMAS: ESPALDAR BAIXO, SEM BRAÇOS, ASSENTO E ENCOSTO ESTOFADOS, ESTRUTURA FIXA. ENCOSTO ESTRUTURADO EM CHASSI DE POLIPROPILENO INJETADO COM ALETAS DE REFORÇOS ESTRUTURAIS, ESTOFAMENTO EM ESPUMA FLEXÍVEL DE POLIURETANO INJETADA MOLDADA COM ESPESSURA MÉDIA PREDOMINANTE DE, NO MÍNIMO, 40 MM. LARGURA MÍNIMA DO ENCOSTO DE 410 MM, EXTENSÃO VERTICAL MÍNIMA DO ENCOSTO DE 360 MM. ASSENTO: ESTRUTURADO EM CHASSI DE POLIPROPILENO INJETADO COM ALETAS DE REFORÇOS ESTRUTURAIS OU EM COMPENSADO MULTILAMINADO ANATÔMICO DE ESPESSURA MÍNIMA DE 12 MM, ESTOFAMENTO EM ESPUMA FLEXÍVEL DE POLIURETANO INJETADA MOLDADA COM 40 MM DE ESPESSURA MÍNIMA MÉDIA PREDOMINANTE. NÃO SENDO USADO PERFIL DE PVC PARA OS BORDOS. FIXAÇÃO DOS ELEMENTOS AO CHASSI DE ASSENTO ATRAVÉS DE PARAFUSOS E PORCAS GARRAS COM ROSCA MÉTRICA. LARGURA MÍNIMA E PROFUNDIDADE DE SUPERFÍCIES MÍNIMAS DE 460 MM. REVESTIMENTO DO ASSENTO E DO ENCOSTO EM TECIDO TIPO CREPE DE FIOS DE POLIÉSTER OU LAMINADO SINTÉTICO ESPALMADO SOBRE MALHA EM COR PRETO. SUPORTE DE JUNÇÃO DO ENCOSTO: EM CHAPA DE AÇO DE ESPESSURA MÍNIMA DE 6,35 MM, ESTAMPADA COM VINCO DE REFORÇO ESTRUTURAL, OU TUBO ELÍPTICO OU OBLONGO DE AÇO, DIMENSÕES MÍNIMAS 18X43X1,50 MM COM REFORÇO INTERNO, COM FIXAÇÃO NA ESTRUTURA METÁLICA DA VIGA OU FLANGE (E NÃO DIRETO NO ASSENTO). PINTURA ELETROSTÁTICA A PÓ. ESTRUTURA FIXA TIPO 04 PÉS MANUFATURADA EM AÇO CARBONO DE SEÇÃO OBLONGA COM TRAVESSAS SOB O ASSENTO EM TUBOS DE SEÇÃO CILÍNDRICA. TODAS AS TERMINAÇÕES DE TUBO DEVERÃO SER PROTEGIDAS POR PONTEIRAS INJETADAS EM TERMOPLÁSTICO PRETO COM ACOPLAGEM TIPO EXTERNA. SUPORTE DE ENCOSTO CONFECCIONADO EM DUAS HASTES TUBULARES OBLONGAS E TODOS OS COMPONENTES METÁLICOS DEVERÃO SER DESENGRAXADOS, ESTABILIZADOS E RECEBER TRATAMENTO ANTIFERRUGINOSO E</p>



PREFEITURA MUNICIPAL DE
CANINDÉ
GOVERNO DIFERENTE



	<p>ACABAMENTO EM PINTURA ELETROSTÁTICA A PÓ DE COR PRETA.COM 12 MESES (1 ANO), NO MÍNIMO, DE GARANTIA CONTRA VÍCIOS OU DEFEITOS DE FABRICAÇÃO. PRODUTO DEVE ATENDER ÀS EXIGÊNCIAS DA NORMA REGULAMENTADORA NR-17.3(MOBILIÁRIO PARA POSTOS DE TRABALHO) DO MINISTÉRIO DO TRABALHO E DO EMPREGO ATRAVÉS DE APRESENTAÇÃO CERTIFICADO DA ABNT OU LAUDO ERGONÔMICO EM CONFORMIDADE COM REQUISITOS APLICÁVEIS DO SUBITEM 17.3.3 DA NR-17. PORTARIA MTPS 3.751 DE 1990 DO MINISTÉRIO DO TRABALHO E EMPREGO, EMITIDO POR ENGENHEIRO DE SEGURANÇA DO TRABALHO, MÉDICO DO TRABALHO OU ERGONOMISTA CERTIFICADO PELA ABERGO, COM IMAGENS, DESCRIÇÕES DO PRODUTO E SUAS FUNCIONALIDADES PRESENTES NO LAUDO/RELATÓRIO DA AVALIAÇÃO. NÃO SERÃO ACEITOS LAUDOS GENÉRICOS, SEM IDENTIFICAÇÃO DETALHADA DO PRODUTO OBJETO DA ANÁLISE. OS LAUDOS/RELATÓRIOS DEVE VIR ACOMPANHADOS, COM COMPROVANTE DE QUITAÇÃO GUIA OU DECLARAÇÃO DE CERTIFICAÇÃO JUNTO Á ABERGO DO PROFISSIONAL DE CLASSE QUE REALIZOU A AVALIAÇÃO ERGONÔMICA NO PRODUTO; PRODUTO COM O OBJETO OFERTADO PARA ESTE REFERIDO ITEM DE ACORDO EXIGÊNCIAS DA NORMA REGULAMENTADORA NR-17.3. SERÃO DESCLASSIFICADAS AS PROPOSTAS DE PREÇOS DA LICITANTE QUE NÃO APRESENTÁ LOS.</p>
2 UND	<p>CADEIRA SECRETÁRIA DE ESCRITÓRIO POLIPROPILENO FIXA ESPECIFICAÇÕES MÍNIMAS: EMPILHÁVEL, COM ASSENTO E ENCOSTO INJETADOS EM POLIPROPILENO, COM ORIFÍCIOS PARA FACILITAR PERSPIRAÇÃO NO ASSENTO E NO ENCOSTO, COR PRETO, DIMENSÕES MÍNIMAS DE 460 MM DE LARGURA PARA O ASSENTO, 390 MM DE PROFUNDIDADE DE SUPERFÍCIE PARA ASSENTO, 300 MM DE ALTURA TOTAL ABSOLUTA DO ENCOSTO E 460 MM DE LARGURA TOTAL ÚTIL DO ENCOSTO. FIXAÇÃO DO ENCOSTO À ESTRUTURA COM ISOLAMENTO EM RELAÇÃO À ESTRUTURA PARA NÃO MARCA O PLÁSTICO E FIXAÇÃO FINAL ATRAVÉS DE PLUGS COM A MESMA COR DO ENCOSTO. FIXAÇÃO DO ASSENTO ATRAVÉS DE ENCAIXE SOB PRESSÃO E REBITES DE ALUMÍNIO OU PARAFUSOS ESPECIAIS PARA PLÁSTICO. ESTRUTURA FIXA TIPO 04 PÉS MANUFATURADA EM AÇO CARBONO DE SEÇÃO OBLONGA COM TRAVESSAS SOB O ASSENTO EM TUBOS DE SEÇÃO CILÍNDRICA. TODAS AS TERMINAÇÕES DE TUBO DEVERÃO SER PROTEGIDAS POR PONTEIRAS INJETADAS EM TERMOPLÁSTICO PRETO COM ACOPLAGEM TIPO EXTERNA. SUPORTE DE ENCOSTO CONFECCIONADO EM DUAS HASTES TUBULARES OBLONGAS E TODOS OS COMPONENTES METÁLICOS DEVERÃO SER DESENGRAXADOS, ESTABILIZADOS E RECEBER TRATAMENTO ANTIFERRUGINOSO E ACABAMENTO EM PINTURA ELETROSTÁTICA A PÓ DE COR PRETA.COM 12 MESES (1 ANO), NO MÍNIMO, DE GARANTIA CONTRA VÍCIOS OU DEFEITOS DE FABRICAÇÃO. PRODUTO DEVE ATENDER ÀS EXIGÊNCIAS DA NORMA REGULAMENTADORA NR-17.3(MOBILIÁRIO PARA POSTOS DE TRABALHO) DO MINISTÉRIO DO TRABALHO E DO EMPREGO ATRAVÉS DE APRESENTAÇÃO CERTIFICADO DA ABNT OU LAUDO ERGONÔMICO EM CONFORMIDADE COM REQUISITOS APLICÁVEIS DO SUBITEM 17.3.3 DA NR-17, PORTARIA MTPS 3.751 DE 1990 DO MINISTÉRIO DO TRABALHO E EMPREGO, EMITIDO POR ENGENHEIRO DE SEGURANÇA DO TRABALHO, MÉDICO DO TRABALHO OU ERGONOMISTA CERTIFICADO PELA ABERGO, COM IMAGENS, DESCRIÇÕES DO PRODUTO E SUAS FUNCIONALIDADES PRESENTES NO LAUDO/RELATÓRIO DA AVALIAÇÃO. NÃO SERÃO ACEITOS LAUDOS GENÉRICOS, SEM IDENTIFICAÇÃO DETALHADA DO PRODUTO OBJETO DA ANÁLISE. OS LAUDOS/RELATÓRIOS DEVE VIR ACOMPANHADOS, COM COMPROVANTE DE QUITAÇÃO GUIA OU DECLARAÇÃO DE CERTIFICAÇÃO JUNTO Á ABERGO DO PROFISSIONAL DE CLASSE QUE REALIZOU A AVALIAÇÃO ERGONÔMICA NO PRODUTO; PRODUTO COM O OBJETO OFERTADO PARA ESTE REFERIDO ITEM DE ACORDO EXIGÊNCIAS DA NORMA REGULAMENTADORA NR-17.3. SERÃO DESCLASSIFICADAS AS PROPOSTAS DE PREÇOS DA</p>



PREFEITURA MUNICIPAL DE
CANINDÉ
GOVERNO DIFERENTE



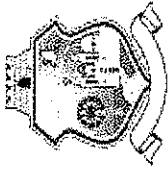
LICITANTE QUE NÃO APRESENTÁ LOS.

CADEIRA DIRETOR COM BRAÇOS E 05 (CINCO) RODÍZIOS ESPECIFICAÇÕES MÍNIMAS: GIRATÓRIA OPERACIONAL DO TIPO B, COM BRAÇOS REGULÁVEIS, CONFORME ABNT NBR 13962/2018, COM ESPALDAR MÉDIO. AJUSTES PARA OS MOVIMENTOS INDEPENDENTES PARA ALTURA DO ASSENTO, RODÍZIOS DE DUPLO GIRO, GIRO DE 360 GRAUS DO ASSENTO/ENCOSTO, ALTURA DOS BRAÇOS, ALTURA DO ENCOSTO E INCLINAÇÃO DO ENCOSTO, REGULAGENS TODAS INDEPENDENTES. ENCOSTO: ESTRUTURADO EM CHASSI DE POLIPROPILENO INJETADO COM ALETAS DE REFORÇOS ESTRUTURAIS, ESTOFAMENTO EM ESPUMA FLEXÍVEL DE POLIURETANO INJETADA MOLDADA COM ESPESSURA MÉDIA PREDOMINANTE MÍNIMA DE 45 MM. ASPECTOS DIMENSIONAIS E DE FUNCIONALIDADES DO ENCOSTO: LARGURA (MÍNIMA): 450 MM. EXTENSÃO VERTICAL (MÍNIMA): 400 MM. AJUSTE DE ALTURA DO ENCOSTO: EM NO MÍNIMO 6 PONTOS, COM CURSO VERTICAL MÍNIMO DE AJUSTE DE 60 MM. FAIXA DE INCLINAÇÃO MÍNIMA DO ENCOSTO: 25 GRAUS. ASSENTO: ESTRUTURADO EM COMPENSADO MULTILAMINADO ANATÔMICO DE ESPESSURA MÉDIA MÍNIMA DE 12 MM, ESTOFAMENTO EM ESPUMA FLEXÍVEL DE POLIURETANO INJETADA MOLDADA, DE ESPESSURA MÉDIA PREDOMINANTE MÍNIMA DE 40 MM. FIXAÇÃO DOS ELEMENTOS AO CHASSI DE ASSENTO ATRAVÉS DE PARAFUSOS E PORCAS GARRAS COM ROSCA MÉTRICA. SEM USO DE PERFIL DE BORDOS DE PVC PARA ACABAMENTO. ASPECTOS DIMENSIONAIS E DE FUNCIONALIDADES DO ASSENTO: LARGURA (MÍNIMA): 460 MM. PROFUNDIDADE DE SUPERFÍCIE (MÍNIMA): 460 MM. REVESTIMENTO DO ASSENTO E DO ENCOSTO EM TECIDO TIPO CREPE DE FIOS DE POLIÉSTER OU LAMINADO SINTÉTICO ESPALMADO SOBRE MALHA NA COR PRETO. MECANISMO: MECANISMO OPERACIONAL DO TIPO CONTATO PERMANENTE QUE POSSIBILITE AJUSTE DE ALTURA DO ASSENTO, AJUSTE DE ALTURA DO ENCOSTO E AJUSTE DE INCLINAÇÃO DO ENCOSTO DE MANEIRA INDEPENDENTES ENTRE SI (MECANISMO DO TIPO 02 ALAVANCAS), CUJO MATERIAL DO SUPORTE DE ENCOSTO SEJA EM AÇO COM NO MÍNIMO 3,0 MM DE ESPESSURA DE PAREDE E VINÇOS DE REFORÇO ESTRUTURAL. BRAÇOS REGULÁVEIS COM CORPO EM CHAPA OU TUBO DE AÇO OU AINDA EM PEÇA INJETADA TOTALMENTE EM RESINA DE ENGENHARIA DO TIPO PP COM FIBRA DE VIDRO OU POLIAMIDA COM FIBRA DE VIDRO, EM TODAS ESSAS OPÇÕES O BRAÇO SUPORTA OS ENSAIOS DE FADIGA E CARGA ESTÁTICA NO APOIA BRAÇO DA ABNT NBR 13962:2018, QUANDO EM AÇO, COM PINTURA ELETROSTÁTICA A PÓ. CARENAGEM E APOIAS SUPERIORES INJETADOS EM TERMOPLÁSTICO DE COR PRETA DO TIPO PP, COM BOTÃO DE ACIONAMENTO DA ALTURA DOS. AJUSTE COM CURSO MÍNIMO DE 60 MM E, EM NO MÍNIMO, 6 PONTOS. LARGURA ÚTIL MÍNIMA DO APOIA BRAÇO DE 60 MM E COMPRIMENTO ÚTIL DE NO MÍNIMO 235 MM. COLUNA: COLUNA PARA AJUSTE DE ALTURA E GIRO DE 360º DO ASSENTO A GÁS, COM CLASSIFICAÇÃO DE QUALIDADE E SEGURANÇA MÍNIMAS CONFORME NORMA EN DIN 16955:2017, COM CURSO VERTICAL DE AJUSTE DE, NO MÍNIMO, 100 MM, DOTADA OPCIONALMENTE DE TELESCÓPIO PARA DE LARGURA. ACABAMENTO E PROTEÇÃO DA COLUNA. BASE DE CINCO PATAS EM AÇO TUBULAR SEÇÃO SEMI OBLONGA OU SIMILAR, COM ALTURA DA VIGA DE 30 MM E ESPESSURA DE PAREDE MÍNIMA DE 1,50 MM, ESTAMPADA E FUNDIDA À CÔNICO OU ANEL OU ANÉIS CENTRAIS PARA ALOJAMENTO DA COLUNA E COM ESTAMPAGEM QUE PERMITEM EFICIENTE FIXAÇÃO DO PINO DOS RODÍZIOS EM USO DE SOLDA OU BUCHAS PLÁSTICAS. AÇO PINTADO ELETROSTATICAMENTE DE COR PRETA E COM CARENAGEM ÚNICA INJETADA EM PP DE COR PRETA PARTA, PELO MENOS A PORÇÃO SUPERIOR DAS PATAS. RODÍZIOS: DE DUPLO GIRO DO TIPO "H" COM EIXO VERTICAL DE, NO MÍNIMO, 10 MM, COM ANEL ELÁSTICO METÁLICO PARA FIXAÇÃO DO RODÍZIO À BASE SEM O USO DE BUCHA

3

UND

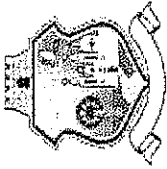
9



PREFEITURA MUNICIPAL DE
CANINDÉ
GOVERNO INTERINTE



	<p>PLÁSTICA OU SOLDA, DIÂMETRO DAS RODAS DE, NO MÍNIMO, 48 MM, COM RODAS DUPLAS.COM 12 MESES (1 ANO), NO MÍNIMO, DE GARANTIA CONTRA VÍCIOS OU DEFEITOS DE FABRICAÇÃO. PRODUTO DEVE ATENDER ÀS EXIGÊNCIAS DA NORMA REGULAMENTADORA NR-17.3(MOBILIÁRIO PARA POSTOS DE TRABALHO) DO MINISTÉRIO DO TRABALHO E DO EMPREGO ATRAVÉS DE APRESENTAÇÃO CERTIFICADO DA ABNT OU LAUDO ERGONÔMICO EM CONFORMIDADE COM REQUISITOS APLICÁVEIS DO SUBITEM 17.3.3 DA NR-17, PORTARIA MTPS 3.751 DE 1990 DO MINISTÉRIO DO TRABALHO E EMPREGO, EMITIDO POR ENGENHEIRO DE SEGURANÇA DO TRABALHO, MÉDICO DO TRABALHO OU ERGONOMISTA CERTIFICADO PELA ABERGO, COM IMAGENS, DESCRIÇÕES DO PRODUTO E SUAS FUNCIONALIDADES PRESENTES NO LAUDO/RELATÓRIO DA AVALIAÇÃO. NÃO SERÃO ACEITOS LAUDOS GÊNERICOS, SEM IDENTIFICAÇÃO DETALHADA DO PRODUTO OBJETO DA ANÁLISE. OS LAUDOS/RELATÓRIOS DEVEM VIR ACOMPANHADOS, COM COMPROVANTE DE QUITAÇÃO GUIA OU DECLARAÇÃO DE CERTIFICAÇÃO JUNTO À ABERGO DO PROFISSIONAL DE CLASSE QUE REALIZOU A AVALIAÇÃO ERGONÔMICA NO PRODUTO; PRODUTO COM O OBJETO OFERTADO PARA ESTE REFERIDO ITEM DE ACORDO EXIGÊNCIAS DA NORMA REGULAMENTADORA NR-17.3. SERÃO DESCLASSIFICADAS AS PROPOSTAS DE PREÇOS DA LICITANTE QUE NÃO APRESENTÁ LOS.</p>	
4	<p>CADEIRA SECRETARIA EXECUTIVA ESPECIFICAÇÕES MÍNIMAS: GGIRATÓRIA OPERACIONAL, NO MÍNIMO DO TIPO B, COM BRAÇOS REGULÁVEIS EM, NO MÍNIMO ALTURA, CONFORME ABNT NBR 13962/2018 COM, NO MÍNIMO, ESPALDAR BAIXO. AJUSTES MÍNIMOS PARA OS MOVIMENTOS INDEPENDENTES PARA ALTURA DO ASSENTO, RODÍZIOS DE DUPLO GIRO, GIRO DE 360 GRAUS DO ASSENTO/ENCOSTO, ALTURA DOS BRAÇOS, ALTURA E INCLINAÇÃO DO ENCOSTO. ENCOSTO: ESTRUTURADO EM CHASSI DE POLIPROPILENO INJETADO COM ALETAS DE REFORÇOS ESTRUTURAIS, ESTOFAMENTO EM ESPUMA FLEXÍVEL DE POLIURETANO INJETADA MOLDADA COM ESPESSURA MÉDIA PREDOMINANTE DE, NO MÍNIMO, 40 MM. LARGURA MÍNIMA DO ENCOSTO DE 410 MM, EXTENSÃO VERTICAL MÍNIMA DO ENCOSTO DE 360 MM. AJUSTE DE ALTURA DO ENCOSTO EM NO MÍNIMO 5 PONTOS, COM CURSO VERTICAL MÍNIMO DE AJUSTE DE 70 MM. ASSENTO: ESTRUTURADO EM CHASSI DE POLIPROPILENO INJETADO COM ALETAS DE REFORÇOS ESTRUTURAIS OU EM COMPENSADO MULTILAMINADO ANATÔMICO DE ESPESSURA MÍNIMA DE 12 MM, ESTOFAMENTO EM ESPUMA FLEXÍVEL DE POLIURETANO INJETADA MOLDADA COM 40 MM DE ESPESSURA MÍNIMA MÉDIA PREDOMINANTE. FIXAÇÃO DOS ELEMENTOS AO CHASSI DE ASSENTO ATRAVÉS DE PARAFUSOS E PORCAS GARRAS COM ROSCA MÉTRICA SEM USO DE PERFIS DE BORDO EXTRUDADOS EM PVC. REVESTIMENTO DO ASSENTO E DO ENCOSTO EM TECIDO TIPO CREPE DE FIOS DE POLIÉSTER OU LAMINADO SINTÉTICO ESPALMADO SOBRE MALHA NA COR PRETO. LARGURA E PROFUNDIDADE DE SUPERFÍCIE MÍNIMAS DE 460 MM. MECANISMO: MECANISMO OPERACIONAL DO TIPO CONTATO PERMANENTE QUE POSSIBILITE, NO MÍNIMO, AJUSTE DE ALTURA DO ASSENTO, AJUSTE DE ALTURA DO ENCOSTO E AJUSTE DE INCLINAÇÃO DO ENCOSTO, DE MANEIRA INDEPENDENTE ENTRE SI. PLATAFORMA DO ASSENTO COM, NO MÍNIMO, CHAPA DE AÇO CARBONO ESTAMPADA COM ESPESSURA MÍNIMA DE 2,65 MM E FUNDIDA AOS DEMAIS ELEMENTOS ATRAVÉS DE SOLDA DO TIPO MIG/MAG OU ELETROFUSÃO OU EM ELEMENTO ÚNICO SEM SOLDA. SUPORTE DO ENCOSTO DO MECANISMO ARTICULADO COM MOLA DE RETORNO AUTOMÁTICO QUE PROPORCIONE O CONTATO PERMANENTE QUANDO O MESMO ESTIVER DESTRAVADO. MECANISMO DO TIPO MONOBLOCO, OU SEJA, A PORÇÃO DO ENCOSTO DEVE ESTAR UNIDA PERMANENTEMENTE E NÃO DE MODO A DESACOPLÁ-LA DO ASSENTO. O USUÁRIO É CAPAZ DE TRAVAR O ENCOSTO EM</p>	4



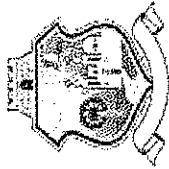
PREFEITURA MUNICIPAL DE

CANINDÉ

GOVERNO DIPLOMÁTICO



	<p>QUALQUER POSIÇÃO AO LONGO DO CURSO ANGULAR DE INCLINAÇÃO DE 25 GRAUS (MÍNIMO). EXTENSOR DO ENCOSTO DO MECANISMO EXECUTADO EM AÇO CARBONO COM ESPESSURA MÍNIMA DE PAREDE DE 3 MM. TAL SUPORTE DO ENCOSTO É OBRIGATORIAMENTE PROVIDO DE CARENAGEM PLÁSTICA DE PROTEÇÃO E ACABAMENTO INJETADA EM POLIPROPILENO, PORÉM NÃO SER CORRUGADA (SANFONADA), PARA PRESERVAR SEGURANÇA DO USUÁRIO CONTRA ELEMENTOS OCOS, CONFORME JÁ ESPECIFICADO SUPRA QUANDO DO DETALHAMENTO DO ENCOSTO E CONTRA ENCOSTO. ELEMENTOS METÁLICOS DO MECANISMO CONSTRUÍDOS EM CHAPA DE AÇO E/OU EXPOSTOS APRESENTAM TRATAMENTO DE SUPERFÍCIE POR MEIO DE PINTURA ELETROSTÁTICA À PÓ, COM TRATAMENTO ANTI-FERRUGINOSO E POSTERIOR CURA E POLIMERIZAÇÃO EM ESTUFA. COLUNA: COLUNA PARA AJUSTE DE ALTURA E GIRO DE 360° DO ASSENTO À GÁS, COM CLASSIFICAÇÃO DE QUALIDADE E SEGURANÇA MÍNIMAS CONFORME CLASSE 3 OU 4 DA NORMA EN DIN 16955/2017. BASE CINCO PATAS: CONFECCIONADA EM AÇO TUBULAR DE SEÇÃO RETANGULAR OU SEMI-OBBLONGA CUJAS DIMENSÕES DO PERFIL TUBULAR SEJAM, NO MÍNIMO, DE 20 X 30 X 1,50 MM, SOLDADAS POR ELETROFUSÃO E COM REFORÇO EM METAL INERT GAS EM DOIS ANÉIS CENTRAIS ESTAMPADOS QUE FORMAM O CÔNICO DE ALOJAMENTO DO PISTÃO. NÃO É ADMITIDO O USO DE BUCHA PLÁSTICA OU SOLDA PARA FIXAÇÃO DO PINO DO RODÍZIO, PARA FACILITAR EVENTUAIS MANUTENÇÕES, O MESMO DEVERÁ SER FIXO ATRAVÉS DE ANEL METÁLICO. RODÍZIOS: DE DUPLA GIRO DO TIPO "H", COM BANDA DE RODAGEM EM NYLON E DIMENSIONAIS CONFORME O PRECONIZADO PELOS REQUISITOS APLICÁVEIS DA ABNT NBR 13962/2018, COM EIXO VERTICAL DE, NO MÍNIMO, 10 MM, COM ANEL ELÁSTICO METÁLICO PARA FIXAÇÃO DO RODÍZIO À BASE SEM O USO DE BUCHA PLÁSTICA OU SOLDA. BRAÇOS ESTRUTURADOS EM CORPO DE AÇO CARBONO OU RESINA DE ENGENHARIA OU OUTRO MATERIAL QUE COMPROVADAMENTE SUPORTE OS ENSAIOS DA ABNT NBR 13962:2018, DE COR PRETA, COM PINTURA ELETROSTÁTICA A PÓ EM CASO DE AÇO CARBONO, CARENAGEM INJETADA EM POLIPROPILENO, ACIONADO POR BOTÃO, COM NO MÍNIMO 5 PONTOS DE REGULAGEM EM ALTURA EM 60 MM DE CURSO MÍNIMO, APOIA BRAÇOS ERGONÔMICO E ANATÔMICO, INJETADO EM POLIPROPILENO DE COR PRETA, COM DIMENSÕES NOMINAIS MÍNIMAS DE 240 MM DE COMPRIMENTO POR 80 MM DE LARGURA COM 12 MESES (1 ANO), NO MÍNIMO, DE GARANTIA CONTRA VÍCIOS OU DEFETOS DE FABRICAÇÃO. PRODUTO DEVE ATENDER ÀS EXIGÊNCIAS DA NORMA REGULAMENTADORA NR-17.3 (MOBILIÁRIO PARA POSTOS DE TRABALHO) DO MINISTÉRIO DO TRABALHO E DO EMPREGO ATRAVÉS DE APRESENTAÇÃO CERTIFICADO DA ABNT OU LAUDO ERGONÔMICO EM CONFORMIDADE COM REQUISITOS APLICÁVEIS DO SUBITEM 17.3.3 DA NR-17, PORTARIA MTPS 3.751 DE 1990 DO MINISTÉRIO DO TRABALHO E EMPREGO, EMITIDO POR ENGENHEIRO DE SEGURANÇA DO TRABALHO, MÉDICO DO TRABALHO OU ERGONOMISTA CERTIFICADO PELA ABERGO, COM IMAGENS, DESCRIÇÕES DO PRODUTO E SUAS FUNCIONALIDADES PRESENTES NO LAUDO/RELATÓRIO DA AVALIAÇÃO. NÃO SERÃO ACEITOS LAUDOS GENÉRICOS, SEM IDENTIFICAÇÃO DETALHADA DO PRODUTO OBJETO DA ANÁLISE. OS LAUDOS/RELATÓRIOS DEVEM VIR ACOMPANHADOS, COM COMPROVANTE DE QUITAÇÃO GUIA OU DECLARAÇÃO DE CERTIFICAÇÃO JUNTO À ABERGO DO PROFISSIONAL DE CLASSE QUE REALIZOU A AVALIAÇÃO ERGONÔMICA NO PRODUTO; PRODUTO COM O OBJETO OFERTADO PARA ESTE REFERIDO ITEM DE ACORDO EXIGÊNCIAS DA NORMA REGULAMENTADORA NR-17.3. SERÃO DESCLASSIFICADAS AS PROPOSTAS DE PREÇOS DA LICITANTE QUE NÃO APRESENTÁ LOS.</p>
5	UNND
	CADEIRA PRESIDENTE ESPECIFICAÇÕES MÍNIMAS: CADEIRA GIRATÓRIA OPERACIONAL DE ENCOSTO TELADO ALTO COM APOIO DE
	7



PREFEITURA MUNICIPAL DE
CANINDÉ

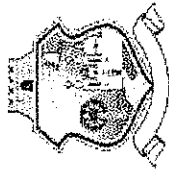
GOVERNO DIFERENTE



CABEÇA, TIPO B, CONFORME ABNT NBR 13962:2018, COM BRAÇOS REGULÁVEIS EM ALTURA E AJUSTES INDEPENDENTES PARA ALTURA DO ASSENTO, RODÍZIOS DE DUPLO GIRO, GIRO DE 360 GRAUS DO ASSENTO/ENCOSTO, ALTURA DOS BRAÇOS, ALTURA DO APOIO LOMBAR E INCLINAÇÃO SINCRONIZADA DE ASSENTO E ENCOSTO E ÂNGULO DO APOIO DE CABEÇA E INCLINAÇÃO SINCRONIZADA DE ASSENTO E ENCOSTO. ASSENTO ESTRUTURADO EM COMPENSADO DE ESPESSURA MÉDIA MÍNIMA DE 12 MM. ALMOFADA DE ESPUMA INJETADA (MOLDADA) DE POLIURETANO FLEXÍVEL E DOTADO DE CONTRA CAPA PLÁSTICA INJETADA EM PP SEM USO DE PERFIL EXTRUDADO EM PVC PARA ARREIMATE DE BORDOS. LARGURA DE NO MÍNIMO 500 MM E PROFUNDIDADE MÍNIMA DE SUPERFÍCIE DO ASSENTO DE 480 MM, ESPESSURA MÉDIA PREDOMINANTE DA ESPUMA DE, NO MÍNIMO, 50 MM. REVESTIMENTO DO ASSENTO E DO ENCOSTO EM TECIDO TIPO CREPE DE FIOS DE POLIÉSTER OU LAMINADO SINTÉTICO ESPALMADO SOBRE MALHA EM COR A DEFINIR DE ACORDO COM A CARTELA DO FABRICANTE. EM AMBAS AS OPÇÕES, COM COSTURAS PERIMÉTRICAS OU LATERAIS PARA PERFEITA MODELAGEM DO ESTOFADO. ENCOSTO EM TELA FLEXÍVEL À BASE DE POLIÉSTER OU POLÍMERO SIMILAR ESTRUTURADO EM QUADRO INJETADO EM RESINA DE ENGENHARIA COM ADIÇÃO DE FIBRA DE VIDRO COM HASTES LATERAIS TRASEIRAS DO QUADRO COM 30 MM DE LARGURA MÍNIMA, OFERECENDO NO MÍNIMO, CONFORMIDADE COM ENSAIOS DE RESISTÊNCIA E DURABILIDADE PREVISTOS NA ABNT NBR 13962:2018. O ESPALDAR É INTERLIGADO AO MECANISMO ATRAVÉS DO PROLONGAMENTO DO QUADRO DO ENCOSTO INJETADO EM RESINA TERMOPLÁSTICA. ESPALDAR PROVIDO DE APOIO LOMBAR AJUSTÁVEL EM ALTURA, INJETADO EM POLIPROPILENO. O APOIO LOMBAR INDEPENDENTE É PROVIDO DE DOIS MANÍPULOS PARA FACILITAR A EMPUNHADURA E AJUSTE ENQUANTO O USUÁRIO ESTÁ SENTADO NA POLTRONA, DIMENSÕES MÍNIMAS ÚTEIS DO APOIO LOMBAR DE 310 MM DE LARGURA POR 80 MM DE EXTENSÃO VERTICAL. ASPECTOS DIMENSIONAIS DO ENCOSTO: EXTENSÃO VERTICAL MEDIDA NO EIXO DE SIMETRIA DA PEÇA: MÍNIMO DE 590 MM. LARGURA DO ENCOSTO MEDIDA NA ABRANGÊNCIA DO APOIO LOMBAR EM SUA POSIÇÃO INICIAL: MÍNIMO DE 460 MM. APOIO DE CABEÇA REVESTIDO E ESTOFADO COM ESPUMA FLEXÍVEL DE PU, ESTRUTURADO EM CHASSI INJETADO EM TERMOPLÁSTICO COM CONTRA CAPA IGUALMENTE INJETADA, AMBOS DE COR PRETA, REVESTIMENTO DE COR PRETA. AJUSTES INDEPENDENTES DE ALTURA E AJUSTE DE ÂNGULO. MECANISMO DE RECLINAÇÃO DE ASSENTO E ENCOSTO SINCRONIZADO DO TIPO AUTO AJUSTÁVEL OU PESO PESSOA OU SIMILAR, COM AJUSTE AUTOMÁTICO DA TENSÃO DO SISTEMA DE RECLINAÇÃO, EQUIPADO COM 3 PONTOS DE PARADA COM SISTEMA ANTI-IMPACTO E COM TODOS OS ASPECTOS DE SEGURANÇA AO USUÁRIO PRESERVADOS CONFORME ABNT NBR 13962:2018. PINTURA ELETROSTÁTICA A PÓ DE COR PRETA PARA AS PARTES METÁLICAS EXTERNAS E APARENTES DO MECANISMO. ACABAMENTOS E PROTEÇÕES INJETADOS EM TERMOPLÁSTICO DE COR PRETA. BASE GIRATÓRIA ARCADADA DE CINCO HASTES EM MATERIAL INJETADO DE RESINA DE ENGENHARIA DE COR PRETA, COM DIÂMETRO EXTERNO MÍNIMO TOTAL DE 680 MM E FORMATO PIRAMIDAL. COLUNA A GÁS PARA AJUSTE MILIMÉTRICO DA ALTURA DO ASSENTO E AMORTECIMENTO AO SENTAR EM CONFORMIDADE COM EN DIN 16955:2017 E CURSO MÍNIMO DE VARIAÇÃO VERTICAL DE 100 MM. RODÍZIOS DE DUPLO GIRO INJETADOS EM POLIAMIDA, COM BANDA DE RODAGEM EM PU, CUJA FIXAÇÃO DISPENSE SOLDA OU BUCHAS PARA ALOJAMENTO DO PINO DOS RODÍZIOS, CUJO DIÂMETRO DE FIXAÇÃO MÍNIMO É DE 10 MM E COM ANEL METÁLICO ELÁSTICO. BRAÇOS COM REGULAGEM DE ALTURA, COM ESTRUTURAL VERTICAL MANUFATURADO EM RESINA DE ENGENHARIA DO TIPO NYLON COM FIBRA DE VIDRO OU POLIPROPILENO COM FIBRA DE VIDRO. CARENAGEM DO

(Handwritten mark)

(Handwritten mark)



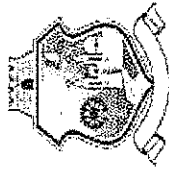
PREFEITURA MUNICIPAL DE
CANINDÉ
GOVERNO INTERINTE



		<p>BRACO INJETADA EM POLIPROPILENO. O APOIA BRAÇO DEVE SER INJETADO EM PP COM DIMENSÕES MÍNIMAS DE 60 MM DE LARGURA E 230 MM DE COMPRIMENTO, CURSO MÍNIMO DE REGULAGEM DE ALTURA DE 80 MM. AJUSTE DE ALTURA DOS BRAÇOS ACIONADO POR BOTÃO COM MOLA DE AUTO RETORNO, PERMITINDO O AJUSTE EM, NO MÍNIMO, 5 PONTOS DE PARADA.COM 12 MESES (1 ANO), NO MÍNIMO, DE GARANTIA CONTRA VÍCIOS OU DEFEITOS DE FABRICAÇÃO. PRODUTO DEVE ATENDER ÀS EXIGÊNCIAS DA NORMA REGULAMENTADORA NR-17.3(MOBILIÁRIO PARA POSTOS DE TRABALHO) DO MINISTÉRIO DO TRABALHO E DO EMPREGO ATRAVÉS DE APRESENTAÇÃO CERTIFICADO DA ABNT OU LAUDO ERGONOMICO EM CONFORMIDADE COM REQUISITOS APLICÁVEIS DO SUBITEM 17.3.3 DA NR-17, PORTARIA MTPS 3.751 DE 1990 DO MINISTÉRIO DO TRABALHO E EMPREGO, EMITIDO POR ENGENHEIRO DE SEGURANÇA DO TRABALHO, MÉDICO DO TRABALHO OU ERGONOMISTA CERTIFICADO PELA ABERGO, COM IMAGENS, DESCRIÇÕES DO PRODUTO E SUAS FUNCIONALIDADES PRESENTES NO LAUDO/RELATÓRIO DA AVALIAÇÃO. NÃO SERÃO ACEITOS LAUDOS GENÉRICOS, SEM IDENTIFICAÇÃO DETALHADA DO PRODUTO OBJETO DA ANÁLISE. OS LAUDOS/RELATÓRIOS DEVEM VIR ACOMPANHADOS, COM COMPROVANTE DE QUITAÇÃO GUIA OU DECLARAÇÃO DE CERTIFICAÇÃO JUNTO Á ABERGO DO PROFISSIONAL DE CLASSE QUE REALIZOU A AVALIAÇÃO ERGONOMICA NO PRODUTO; PRODUTO COM O OBJETO OFERTADO PARA ESTE REFERIDO ITEM DE ACORDO EXIGÊNCIAS DA NORMA REGULAMENTADORA NR-17.3. SERÃO DESCLASSIFICADAS AS PROPOSTAS DE PREÇOS DA LICITANTE QUE NÃO APRESENTÁ LOS.</p>	
6	UND	<p>CADEIRA MONOBLOCO BRANCA SEM BRAÇO - ESPECIFICAÇÕES MÍNIMAS: ESTRUTURA RESISTENTE PRODUZIDA COM MATÉRIA-PRIMA 100% VIRGEM, DE ALTA QUALIDADE. SER ADITIVADO COM ANTI-UV, RESISTENTE AOS RAIOS SOLARES; POSSUIR DESIGN MODERNO E CONFORTÁVEL. SUPORTA PESO DE ATÉ 120 KG; DIMENSÕES APROXIMADAS DE (A X L X P) 88 X 40 X 39 CM. POSSUIR CERTIFICAÇÃO DO INMETRO, CONFORME PORTARIA 213/07 E NORMA DA ABNT NBR 14776. PRODUTO DEVE ATENDER ÀS EXIGÊNCIAS DA NORMA REGULAMENTADORA NR-17.3(MOBILIÁRIO PARA POSTOS DE TRABALHO) DO MINISTÉRIO DO TRABALHO E DO EMPREGO ATRAVÉS DE APRESENTAÇÃO CERTIFICADO DA ABNT OU LAUDO DE CONFORMIDADE JUNTO A PROPOSTA DE PREÇOS ATESANDO ENSAIOS DE ESTABILIDADE, RESISTÊNCIA E DURABILIDADE EMITIDOS POR ÓRGÃOS, FUNDAÇÕES OU LABORATÓRIOS DE CERTIFICAÇÃO PÚBLICOS OU PRIVADOS, CREDITADOS PELO INMETRO DE ACORDO EXIGÊNCIAS DA NORMA REGULAMENTADORA NR-17.3. SOB PENA DE DESCLASSIFICAÇÃO</p>	240
7	UND	<p>POLTRONA AUDITORIO TIPO CINEMA - ESPECIFICAÇÕES MÍNIMAS: ESTRUTURA: EM AÇO ABNT 1010/1020 TUBULAR DE SEÇÃO ELÍPTICA, COM MEDIDA DE 20 X 45 X 190 MM, DOIS TUBOS DE SUSTENTAÇÃO NO SENTIDO VERTICAL, INTERLIGADOS ENTRE SI NO SENTIDO LONGITUDINAL POR TRÊS CHAPAS DE AÇO CARBONO FINA FRIA, COM ESPESSURA DE 6 MM, SENDO UMA PARA FIXAÇÃO AO PISO, POR MEIO DE DOIS PARAFUSOS, DISTANTES ENTRE SI 190 MM, OUTRA PARA FIXAÇÃO PIVOTANTE DO ASSENTO E A SUPERIOR, COM LARGURA DE 19 MM E COMPRIMENTO DE 340 MM, PARA FIXAÇÃO DO APOIA BRAÇO. TAIS JUNÇÕES DOS TUBOS ELÍPTICOS COM AS CHAPAS DE AÇO SÃO EXECUTADAS POR FUSÃO, ATRAVÉS DO PROCESSO METAL INERT GÁS. OS COMPONENTES METÁLICOS SÃO TRATADOS COM BANHO DESENGRAXANTE, DECAPAGEM E ACABAMENTO COM PINTURA DO TIPO EPÓXI - PÓ, APLICADA POR DEPOSIÇÃO ELETROSTÁTICA, COM CURA EM ESTUFA, À TEMPERATURA DE 250°C. FECHAMENTO DAS POLTRONAS NAS LATERAIS (INICIAL E FINAL) DE CADA FILEIRA SERÁ ATÉ O PISO DO LADO EXTERNO, ATRAVÉS DE PAINEL EM COMPENSADO MULTILAMINADO</p>	30

[Handwritten signature]

[Handwritten mark]



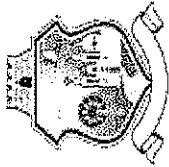
PREFEITURA MUNICIPAL DE
CANINDÉ
GOVERNO INFERENTE



COM ESPESSURA MÍNIMA DE 10,5 MM, ALTURA DE 620 MM E COMPRIMENTO DE 270 MM, SENDO ESTE REVESTIDO COM O MESMO PADRÃO DE REVESTIMENTO UTILIZADO NO ASSENTO E ENCOSTO. ASSENTO: AUTO-REBATÍVEL COM ACIONAMENTO POR MEIO DE CONTRA PESO LOCALIZADO NA PORÇÃO INTERNA DO ASSENTO, NÃO APARENTE E NÃO ACESSÍVEL AO USUÁRIO, SENDO O REBATIMENTO EXECUTADO POR MEIO DE DOIS PIVÔS CILÍNDRICOS DE AÇO CARBONO, AUTO LUBRIFICANTES, LOCALIZADOS NAS PORÇÕES LATERAIS INTERNAS DAS ESTRUTURAS TUBULARES LATERAIS E CENTRAIS PARA ACOPLAMENTO NAS LATERAIS DO ASSENTO. ASSENTO ESTRUTURADO EM COMPENSADO MULTILAMINADO E RESINADO, COM LÂMINAS PROVENIENTES DE REFLORESTAMENTO, COM MANEJO SUSTENTÁVEL, RECEBENDO, POR MEIO DE ADESIVO DE CONTATO, ESPUMA ANATÔMICA INJETADA DE POLIURETANO, MOLDADA, DE ALTA DENSIDADE, ENTRE 50 E 55 KG/M3 E DE ALTA RESILIÊNCIA, COM BASE DO ASSENTO COM POUCA CONFORMAÇÃO, A FIM DE PROPORCIONAR ALTERNÂNCIA POSTURAL E BORDAS FRONTAL ARREDONDADA, PARA NÃO PREJUDICAR A CIRCULAÇÃO DOS MEMBROS INFERIORES DO USUÁRIO. ASSENTO E CONTRA ASSENTO COM O MESMO REVESTIMENTO, SENDO O ACABAMENTO PROPORCIONADO POR MEIO DE COSTURAS PERIMÉTRICAS, SEM O USO DE CONTRA CAPAS EM LÂMINA DE MADEIRA, INJETADAS EM PLÁSTICO RÍGIDO OU COM PERFIS DE ACABAMENTO NOS BORDOS. DIMENSIONAIS DO ASSENTO DE: 490 DE LARGURA DE SUPERFÍCIE X 460 DE PROFUNDIDADE DE SUPERFÍCIE. ENCOSTO: FIXO, POR MEIO DE DUAS CHAPAS DE AÇO COM ESPESSURA DE 3,0 MM, COM MEDIDA DE 70 X 83 MM, E DOIS PARAFUSOS EM CADA CHAPA. ENCOSTO ANATÔMICO, COM INCLINAÇÃO EM RELAÇÃO AO ASSENTO MAIOR QUE 90°, DOTADO DE SALIÊNCIA E RAIO DE CURVATURA MAIOR QUE 400 MM PARA PERFEITO APOIO DA REGIÃO LOMBAR DO USUÁRIO. ENCOSTO ESTRUTURADO EM COMPENSADO MULTILAMINADO E RESINADO, COM LÂMINAS PROVENIENTES DE REFLORESTAMENTO, COM MANEJO SUSTENTÁVEL, RECEBENDO, POR MEIO DE ADESIVO DE CONTATO, ESPUMA ANATÔMICA INJETADA DE POLIURETANO, MOLDADA, DE ALTA DENSIDADE, ENTRE 50 E 55 KG/M3, E DE ALTA RESILIÊNCIA. ENCOSTO E CONTRA ENCOSTO COM O MESMO REVESTIMENTO, SENDO O ACABAMENTO PROPORCIONADO POR MEIO DE COSTURAS PERIMÉTRICAS. NO CONTRA ENCOSTO, NA REGIÃO ONDE LOCALIZAM-SE AS CHAPAS PARA FIXAÇÃO DO ENCOSTO, HÁ UMA CONTRA CAPA, INSERIDA POR MEIO DE, NO MÍNIMO 04 PARAFUSOS DO TIPO AA, INJETADA EM POLIPROPILENO COPOLÍMERO, COM AS DIMENSÕES DE 480 DE LARGURA MÍNIMA X 205 MM DE EXTENSÃO VERTICAL MÍNIMA E 2 MM DE ESPESSURA MÍNIMA, PARA PROTEÇÃO E ACABAMENTO DESTA REGIÃO. DIMENSIONAIS DO ENCOSTO DE 485 MM DE EXTENSÃO VERTICAL X 490 MM DE LARGURA, NA REGIÃO DO APOIO LOMBAR. REVESTIMENTO DO ASSENTO E ENCOSTO EM COURO ECOLÓGICO (LAMINADO SINTÉTICO ESPALMADO) DE COR PRETA PARA O ASSENTO E PARA O ENCOSTO. APOIA BRAÇOS: INTEGRADOS ÀS BASES LATERAIS E CENTRAIS, POR MEIO DE DOIS PARAFUSOS, SENDO TAIS APOIAS INJETADOS EM POLIURETANO DO TIPO INTEGRAL, COM ALMA DE AÇO FABRICADO EM FERRO CHATO, COM TEXTURA, PRÉ POLÍMERO, TERMOFIXO DE EXCELENTE RESISTÊNCIA AO RASGAMENTO E DE ALTA DENSIDADE, COM TOQUE MACIO PARA PROPICIAR EXCELENTE FATOR CONFORTO AO USUÁRIO, COM DIMENSÕES DE 55 MM DE LARGURA POR 380 MM DE COMPRIMENTO MÍNIMO, DE FORMATO RETANGULAR COM BORDAS ARREDONDADAS. DEMAIS DIMENSÕES (VARIACÃO MÁXIMA PERMITIDA DE 5% PARA MAIS OU PARA MENOS) - DISTÂNCIA ENTRE EIXOS: 570 MM - ALTURA TOTAL DO PRODUTO: 875 MM; - ALTURA DO ASSENTO AO PISO: 430 MM; - LARGURA TOTAL DO PRODUTO (DE BRAÇO A BRAÇO): 610 MM; - PROFUNDIDADE DA POLTRONA QUANDO EM USO: 630 MM; PRODUTO DEVE ATENDER AS EXIGÊNCIAS, DEVERÁ SER APRESENTADO

José

Q



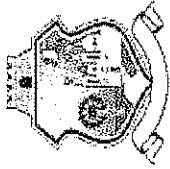
PREFEITURA MUNICIPAL DE
CANINDÉ
GOVERNO INERENTE



	<p>JUNTO COM A PROPOSTA DE PREÇOS, CERTIFICAÇÕES DE EVIDÊNCIA MÍNIMA DA QUALIDADE E COMPROMISSO AMBIENTAL: CADEIA DE CUSTÓDIA PARA OS DERIVADOS DE MADEIRA EVENTUALMENTE UTILIZADOS NO PRODUTO COM CERTIFICAÇÃO PADRÃO CERFLOR OU FSC EMITIDO POR ORGANISMOS DE CERTIFICAÇÃO ACREDITADOS PELOS ORGANISMOS ACREDITADORES/FISCALIZADORES RESPONSÁVEIS; - RELATÓRIOS DE ENSAIO, EMITIDOS POR LABORATÓRIOS ACREDITADOS PELA CGCRE/INMETRO, COMPROVANDO AS CARACTERÍSTICAS DAS ESPUMAS, CONSTATANDO OS SEGUINTES ÍNDICES DE PERFORMANCE: - FADIGA DINÂMICA DA ESPUMA FLEXÍVEL DE POLIURETANO COM PERDA DE ESPESURA MÉDIA ENTRE AS FORÇAS DE 25%, 40% E 65% DE, NO MÁXIMO, 4%, CONFORME ABNT NBR 9177/2015. - RESISTÊNCIA MÉDIA AO RASGAMENTO NO MÍNIMO 1000 N/M - MÉTODO UTILIZADO: ABNT NBR 8516/2015. - DENSIDADE MÉDIA ENTRE 50 E 55 KG/M3 - MÉTODO UTILIZADO: ABNT NBR 8537/2015. - RESILIÊNCIA MÉDIA ENTRE 60% E 65% - MÉTODO UTILIZADO: ABNT NBR 8619/2015. - DEFORMAÇÃO PERMANENTE MÉDIA À COMPRESSÃO A 50% DE, NO MÁXIMO, 4% - MÉTODO UTILIZADO ABNT NBR 8797/2017. - DEFORMAÇÃO PERMANENTE MÉDIA À COMPRESSÃO A 75% DE, NO MÁXIMO, 5% - MÉTODO UTILIZADO ABNT NBR 8797/2017. - DEFORMAÇÃO PERMANENTE MÉDIA À COMPRESSÃO A 90% DE, NO MÁXIMO, 8% - MÉTODO UTILIZADO ABNT NBR 8797/2017. TAIS RESULTADOS TÊM COMO OBJETIVO GARANTIR A RESISTÊNCIA E CONFORTO DO PRODUTO, EVITANDO FUTURAS TROCAS E MANUTENÇÕES E DEVERÃO SER COMPROVADOS ATRAVÉS DE RELATÓRIO DE ENSAIO EMITIDO POR LABORATÓRIO ACREDITADO PELO INMETRO. - EVIDÊNCIA DA RESISTÊNCIA À CORROÇÃO DO PROCESSO DE PINTURA, ATRAVÉS DE RELATÓRIO DE ENSAIO, EMITIDO POR LABORATÓRIO ACREDITADO PELA CGCRE/INMETRO, DEMONSTRANDO CONFORMIDADE COM EXPOSIÇÃO À NÉVOA SALINA, CONFORME ABNT NBR 8094:1983 POR, PELO MENOS, 500 HORAS, COM AVALIAÇÃO DE CORROÇÃO RIO (ABNT NBR ISO 4628-3:2015) E EMPOLAMENTO D0/T0 CONFORME ABNT NBR 5841:2015. - RELATÓRIO DE ENSAIO, EMITIDO POR LABORATÓRIO ACREDITADO PELA CGCRE/INMETRO, EVIDENCIANDO QUE A TINTA É ISENTA DE METAIS PESADOS OU, POSSUI O TEOR DE TAIS SUBSTÂNCIAS EM ESTRITA CONFORMIDADE COM OS VALORES MÁXIMOS PERMITIDOS SEGUNDO ABNT NBR NM 300-3 VERSÃO CORRIGIDA DE 2011. - RELATÓRIO DE ENSAIO EMITIDO POR LABORATÓRIO DE REFERÊNCIA, ESPECIALISTA EM COMPORTAMENTO DE MATERIAIS À CHAMA E AO AMBIENTE CONSTRuíDO, ASSINADO POR ENGENHEIRO CIVIL DEVIDAMENTE QUALIFICADO, EVIDENCIANDO QUE A DENSIDADE ÓPTICA ESPECÍFICA MÁXIMA EMANADA PELA QUEIMA DA ESPUMA COM CHAMA, CONFORME NORMA ASTM E662, É DE, NO MÁXIMO, 50. SERÃO DESCLASSIFICADAS AS PROPOSTAS DE PREÇOS DA LICITANTE QUE NÃO APRESENTÁ-LOS.</p>
8	POLTRONA PARA AUDITÓRIO - ESPECIFICAÇÕES MÍNIMAS: CONJUNTO MECÂNICO RESPONSÁVEL POR SUSTENTAR TODO O CONJUNTO E RESISTIR A TODOS OS ESFORÇOS E SOLICITAÇÕES INERENTES. COM ESTRUTURA DE APOIO PARA ATIVIDADE DE SENTAR E COM A FINALIDADE DE ACOMODAR O USUÁRIO DE MANEIRA CONFORTÁVEL E ERGONÔMICA. CONJUNTO MECÂNICO DESTINADO AO REPOUSO DOS BRAÇOS, COM SUSTENTAÇÃO DA REGIÃO DO APOIO LOMBAR E QUE POSSUI A FUNCIONALIDADE DE ACOMODAR CONFORTAVELMENTE AS COSTAS; CARACTERÍSTICAS: FIXA, INDEPENDENTE, COM BRAÇOS OPCIONAL, EMPILHÁVEL, ASSENTO E ENCOSTO COM ESTRUTURA EM MADEIRA DE MDF DE 15MM, COM ESPUMA D45 ANATÔMICA DE POLIURETANO FLEXÍVEL INJETADA, COM DENSIDADE MÍNIMA DE 70 MM, REVESTIDO EM TECIDO POLYESTER NA COR A DEFINIR, POSSUIR CONTRA ENCOSTO, COM SALIÊNCIA PARA PERFEITO APOIO DA REGIÃO LOMBAR; DEVE TER BORDAS FRONTALS E LATERAIS ARREDONDADAS; POSSUIR BOLSO

UND

8



PREFEITURA MUNICIPAL DE

CANINDÉ

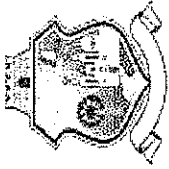
GOVERNO MUNICIPAL



	<p>NA PARTE TRASEIRA DO ENCOSTO PARA COLOCAR CANETA, LIVRO, COPO E OUTROS ITENS; POSSUIR ENCAIXES LATERAIS EM AÇO PARA NIVELAMENTO E EMPILHAMENTO LATERAL PARA MELHOR ORGANIZAÇÃO; DIMENSÕES MÍNIMAS DE ENCOSTO (MM): 450 EXTENSÃO VERTICAL X 450 LARGURA X 50 ESPESURA MÍNIMA DA ESPUMA NA SALIÊNCIA PARA APOIO DA REGIÃO LOMBAR; DIMENSÕES DE ASSENTO (MM): 450 PROFUNDIDADE (DE SUPERFÍCIE) X 450 LARGURA X 70 DE ESPESURA MÍNIMA PREDOMINANTE DA ESPUMA; DIMENSÕES DA ESTRUTURA (MM): ALTURA DA PONTEIRA DOS PÉS A CABECEIRA DO ENCOSTO: 880 X ALTURA DA PONTEIRA DOS PÉS A AO ASSENTO: 470; ESTRUTURA DESENVOLVIDA POR TUBOS INDUSTRIAIS DE CONSTRUÇÃO MECÂNICA DE AÇO CARBONO ABNT 1008/1020 NAS DIMENSÕES DE DIÂMETRO DE 25,40 MM E ESPESURA DE PAREDE DE 1,50MM, CONFORMADOS PELA PROCESSO MECÂNICO DE CURVAMENTO DE TUBOS; POSSUIR SUPORTE DE ENCOSTO EM DUAS HASTES TUBULARES COM TUBO DE AÇO OBLONGO COM PAREDE DE 1,2 MM; POSSUIR TAMBÉM TRAVESSAS SOB O ASSENTO EM TUBOS DE AÇO; POSSUIR SAPATAS PRODUZIDAS EM MATERIAL INJETADO; ESTRUTURA METÁLICA DEVERÁ RECEBER TRATAMENTO DE DESENGRAXE, DECAPAGEM E FOSFATIZAÇÃO ANTIFERRUGEM PINTADA COM TINTA EPÓXI-PÓ NA COR PRETA; NA LOCALIZAÇÃO DOS FUROS SÃO INSERIDAS, DUAS (02) PORCAS DE FIXAÇÃO COM GARRAS, FABRICADA EM AÇO CARBONO. COM 12 MESES (1 ANO), NO MÍNIMO, DE GARANTIA CONTRA VÍCIOS OU DEFEITOS DE FABRICAÇÃO. PRODUTO DEVE ATENDER AS EXIGÊNCIAS DA NORMA REGULAMENTADORA NR-17.3 (MOBILIÁRIO PARA POSTOS DE TRABALHO) DO MINISTÉRIO DO TRABALHO E DO EMPREGO EM CONFORMIDADE COM REQUISITOS APLICÁVEIS DO SUBITEM 17.3.3 DA NR-17, PORTARIA MTPS 3.751 DE 1990 DO MINISTÉRIO DO TRABALHO E EMPREGO. DEVERÁ SER APRESENTADO JUNTO COM A PROPOSTA DE PREÇOS, LAUDO DE CONFORMIDADE ERGONÔMICA, DE ACORDO COM OS PADRÕES DA NORMAS BRASILEIRAS REGULAMENTADORA N.º 13962/06 DESTINADA A CADEIRAS DE ESCRITÓRIO, 15878/10 REFERENTE A POLTRONAS DE AUDITÓRIO, 13061/13 REFERENTE A CADEIRAS SOBRE LONGARINAS DA ABNT - ASSOCIAÇÃO BRASILEIRA DE NORMAS TÉCNICAS, EMITIDO POR PROFISSIONAL HABILITADO - ENGENHEIRO AUTORIZADO PELO CREA, MÉDICO DO TRABALHO AUTORIZADO PELO CRM, E FISIOTERAPEUTA AUTORIZADA PELO CREFITO; SERÃO DESCLASSIFICADAS AS PROPOSTAS DE PREÇOS DA LICITANTE QUE NÃO APRESENTÁ-LOS.</p>
--	--

LOTE 17- MOVEIS ESCOLARES (AMPLA CONCORRÊNCIA)		
ITEM	UND	DESCRIÇÃO
1	CJT	CONJUNTO INFANTIL COM 01 MESA E 04 CADEIRAS - ESPECIFICAÇÕES MÍNIMAS: MESA: TAMPO CONFECCIONADO EM RESINA TERMOPLÁSTICA DE ALTO IMPACTO. CONTA COM DIMENSIONAIS DE 800 MM X 800 MM X 25 MM, DOTADO DE PINOS QUE SE ENCAIXAM À ESTRUTURA PARA RECEBEREM OS PARAFUSOS DE FIXAÇÃO, FORMANDO ASSIM, UMA UNIÃO IMPERCEPTÍVEL ENTRE TAMPO E ESTRUTURA. ESTRUTURA METÁLICA CONFECCIONADA EM TUBO DE SEÇÃO QUADRADA 20MM X 20MM EM SUA FACE QUE RECEBERÁ O TAMPO, E TUBO DE SEÇÃO REDONDA 1 ½ DE DIÂMETRO. OS TUBOS QUE COMPÕEM A ESTRUTURA DA MESA CONTAM COM ESPESURA NÃO INFERIOR À 1.5MM, O QUE PROPORCIONA MAIS ROBUSTEZ E MAIOR DURABILIDADE À ESTRUTURA. SAPATAS DA MESA CONFECCIONADAS EM RESINA TERMOPLÁSTICA DE ALTO IMPACTO, INJETADAS NA MESMA COR DO TAMPO. CADEIRAS: ASSENTO E ENCOSTO CONFECCIONADOS EM RESINA TERMOPLÁSTICA DE ALTO IMPACTO, CONTAM COM REFORÇOS EM SUA INJEÇÃO,

160



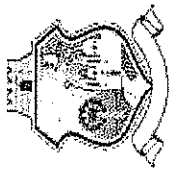
PREFEITURA MUNICIPAL DE

CANINDÉ

GOVERNO MUNICIPAL



	<p>PARA QUE SEJAM CONFIÁVEIS E TENHAM UMA VIDA ÚTIL DURADOURA, ASSENTO CONTA COM 340 MM X 265 MM DE DIMENSÕES E 335 MM X 175 MM SÃO AS DIMENSÕES DO ENCOSTO, AMBOS SÃO UNIDOS À ESTRUTURA POR MEIO DE REBITES METÁLICOS. AS SAPATAS DAS CADEIRAS SÃO COMPOSTAS POR BUCHAS INTERNAS, INJETADAS NA MESMA COR DO CONJUNTO DE ASSENTO E ENCOSTO, TRAVADOS POR PINOS TAMBÉM INJETADOS NA MESMA COR. ESTRUTURA DAS CADEIRAS CONFECCIONADA EM TUBO DE SEÇÃO REDONDA COM DIÂMETRO DE 7/8" COM PAREDE DE 1.5MM DE ESPESURA, CURVADOS ATRAVÉS DE PROCESSO DE CONFORMAÇÃO MECÂNICA, LIVRES DE RUGAS OU AMASSADOS. GARANTIA - O FABRICANTE (FORNECEDOR) DEVERÁ POSSUIR GARANTIA CONTRA DEFEITOS DE FABRICAÇÃO DE, NO MÍNIMO, 36 (TRINTA E SEIS) MESES A PARTIR DA DATA DA ENTREGA DOS MOBILIÁRIOS. (TERMO DE GARANTIA DO FABRICANTE DEVERÁ SER ANEXADO A PROPOSTA DE PREÇOS). DEVERÁ SER APRESENTADO CATALOGOS, FOLDER OU MATERIAL EXPOSITIVO DO FABRICANTE DOS PRODUTOS OFERTADOS NA PROPOSTA DE PREÇOS, QUE SERÃO SUBMETIDOS A ANÁLISE, QUANTO À QUALIDADE E CARACTERÍSTICAS TÉCNICAS EXIGIDAS, OBSERVANDO AS DEVIDAS ESPECIFICAÇÕES DOS ITENS, CONFORME ESTE EDITAL. TAMBÉM PODERÁ SER VERIFICADA A VERACIDADE DAS INFORMAÇÕES COM AS CARACTERÍSTICAS EXPOSTAS NOS SITE DO FABRICANTE DOS PRODUTOS OFERTADOS, NÃO SERÁ ACEITA A PROPOSTA DA LICITANTE QUE TIVER CATALOGO REJEITADO E/OU SERÃO DESCLASSIFICADAS AS PROPOSTAS DE PREÇOS DA LICITANTE QUE NÃO APRESENTÁ-LOS EXCLUSIVAMENTE POR MEIO DO SISTEMA ELETRÔNICO. SERÃO DESCLASSIFICADAS AS PROPOSTAS DE PREÇOS ELETRÔNICA DA LICITANTE QUE NÃO APRESENTÁ-LOS. DEVE ATENDER ÀS EXIGÊNCIAS DOS PADRÕES DE ANÁLISE ERGONOMICA ATESTANDO ERGONOMIA DO MOBILIÁRIO ATRAVÉS DE APRESENTAÇÃO DE CERTIFICADOS OU LAUDOS TÉCNICOS DE CONFORMIDADE, JUNTO A PROPOSTA DE PREÇOS, RELATORIO/ANÁLISE ERGONOMICA DA NR-17, CONTENDO IMAGEM E ESPECIFICAÇÃO DO PRODUTO, ASSINADO POR MEDICO OU ENGENHEIRO DO TRABALHO, OU POR ERGONOMISTA CERTIFICADO PELA ABERGO, JUNTAMENTE COM DOCUMENTO PROFISSIONAL COMPROBATÓRIO. PARA TODOS OS DIMENSIONAIS APRESENTADOS, É ASSEGURADA A ACEITAÇÃO DE UMA VARIAÇÃO NÃO SUPERIOR A 5%, PARA MAIS OU PARA MENOS.</p>	
2	CADEIRA ESCOLAR UNIVERSITÁRIA - ESPECIFICAÇÕES MÍNIMAS: COM PRANCHETA LATERAL ACOPLADA À ESTRUTURA METÁLICA REFORÇADA COM ASSENTO, ENCOSTO, PÉS, PORTA-LIVROS E PRANCHETA EM RESINA TERMOPLÁSTICA DE ALTO IMPACTO. ASSENTO DEVERÁ SER OBRIGATORIAMENTE FABRICADO EM RESINA TERMOPLÁSTICA DE ALTO IMPACTO VIRGEM, COR AZUL, MOLDADO ANATOMICAMENTE COM ACABAMENTO POLIDO EM SUAS BORDAS E TEXTURIZADO EM SUA FACE INTERIOR, COM DIMENSÕES DE 500 MM DE LARGURA, 440 MM DE PROFUNDIDADE, ANATOMICAMENTE MOLDADO A FIM DE PROPORCIONAR CONFORTO AO USUÁRIO, ADMITINDO-SE TOLERÂNCIA DE ATÉ +/- 7% PARA LARGURA E PROFUNDIDADE. EM SUA FACE POSTERIOR SERÁ DOTADO DE UM LEVE REBAIXO QUE POSSUI FUNÇÃO DE EVITAR A RETENÇÃO DA CIRCULAÇÃO SANGÜÍNEA, ENQUANTO QUE AS SUAS FACES LATERAIS SÃO ELEVADAS, FORMANDO UMA ESPÉCIE DE CONCHA. POSSUI CONJUNTOS DE FUROS OU ABERTURAS FORMANDO ENTRADAS DE AR POSICIONADAS EM SUA FACE SUPERIOR, FACILITANDO A VENTILAÇÃO DO ASSENTO DURANTE A SUA UTILIZAÇÃO. ALTURA DO ASSENTO AO SOLO É DE 450 MM, E O MESMO DEVERÁ POSSUIR UMA LEVE INCLINAÇÃO QUE PROPORCIONE AO USUÁRIO UMA POSIÇÃO MAIS CONFORTÁVEL AO SENTAR-SE. ENCOSTO DEVERÁ SER OBRIGATORIAMENTE FABRICADO EM RESINA TERMOPLÁSTICA DE ALTO IMPACTO VIRGEM COR AZUL, MOLDADO ANATOMICAMENTE COM ACABAMENTO POLIDO EM SUAS	2000



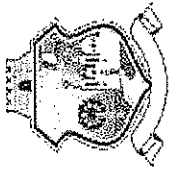
PREFEITURA MUNICIPAL DE
CANINDÉ
GOVERNO INFERENTE



BORDAS E TEXTURIZADO EM SUA FACE INTERIOR, COM DIMENSÕES DE 490 MM DE LARGURA POR 350 MM DE ALTURA, COM ESPESURA DE PAREDE DE 4 MM E CANTOS ARREDONDADOS, CONTA COM CONJUNTOS DE FUROS FORMANDO ENTRADAS DE AR POSICIONADAS EM SUA FACE SUPERIOR FACILITANDO A VENTILAÇÃO DO ENCOSTO DURANTE A SUA UTILIZAÇÃO, ADMITINDO-SE TOLERÂNCIA DE ATÉ +/- 7% PARA LARGURA E ALTURA. O ENCOSTO DEVERÁ POSSUIR CAVIDADE DE PEGA MÃO, PARA ASSIM, FACILITAR A LOCOMOÇÃO DA CADEIRA. UNINDO À ESTRUTURA POR MEIO DE SUAS CAVIDADES INFERIORES QUE SE ENCAIXAM À ESTRUTURA METÁLICA, TRAVADA POR PINOS TRAVANTES INJETADOS EM POLIPROPILENO COPOLÍMERO NA MESMA COR DO ENCOSTO, DISPENSANDO A PRESENÇA DE REBITES OU PARAFUSOS. PRANCHETA LATERAL DEVERÁ SER OBRIGATORIAMENTE FABRICADA EM RESINA TERMOPLÁSTICA DE ALTO IMPACTO VIRGEM, COR AZUL, MEDINDO 595 MM DE COMPRIMENTO POR 360 MM DE LARGURA, DOTADA DE 01 PORTA CANETAS QUE MEDE 300 MM POR 30 MM E UM PORTA LÁPIS QUE MEDE 200 MM POR 30 MM AMBOS POSICIONADO NA FACE ANTERIOR OU POSTERIOR DA PRANCHETA, ADMITINDO-SE TOLERÂNCIA DE ATÉ +/- 7% PARA LARGURA E PROFUNDIDADE. DEVE SER FIXADA POR MEIO DE PINOS QUE SE EMBUTEM À ESTRUTURA E RECEBER OS PARAFUSOS, PROPORCIONANDO UMA FIXAÇÃO MAIS FIRME E UM ACABAMENTO IMPERCEPTÍVEL NA JUNÇÃO DAS DUAS PEÇAS (PRANCHETA E ESTRUTURA). ALTURA DA PRANCHETA AO SOLO NA REGIÃO DE APOIO DO COTOVELO É DE 700 MM E EM SUA FACE POSTERIOR, 760 MM, CONTA COM UMA INCLINAÇÃO ASCENDENTE DE 10°. PROPORCIONANDO ASSIM MAIOR CONFORTO ERGONÔMICO AO USUÁRIO. PORTA-LIVROS TERÁ QUE SER OBRIGATORIAMENTE, INJETADO EM RESINA TERMOPLÁSTICA DE ALTO IMPACTO VIRGEM, COR AZUL, TOTALMENTE FECHADO NAS PARTES LATERAIS E TRASEIRA POSSUINDO NA PARTE INFERIOR CONJUNTOS DE FUROS OU ABERTURAS FORMANDO ENTRADAS DE AR. MEDINDO 390 MM DE LARGURA POR 360 MM DE PROFUNDIDADE E ALTURA DE 175 MM COM ABERTURA FRONTAL DE ACESSO À PORTA-LIVROS DE 350MM X 130MM, ACOPLA-SE AO ASSENTO ATRAVÉS GANCHOS QUE, FUNDIDOS À PRÓPRIA PEÇA SE LIGAM À ESTRUTURA EM 4 PONTOS, ADMITINDO-SE TOLERÂNCIA DE ATÉ +/- 7%. A ESTRUTURA DEVERÁ SER FABRICADA EM TUBOS DE AÇO 1010/1020, SENDO A BASE DE LIGAÇÃO DO ASSENTO E ENCOSTO CONFECCIONADOS EM TUBO DE SECCÃO OBLONGA DE DIMENSÕES 30 MM X 16 MM E PAREDE DE 1,5 MM DE ESPESURA, CURVADOS POR PROCESSO DE CONFORMAÇÃO MECÂNICA, ISENTO DE RUGAS OU AMASSAMENTOS. CONTA COM DUAS TRAVESSAS HORIZONTAIS EM TUBO DE 22 MM DE DIÂMETRO E 1,5MM DE ESPESURA DE PAREDE QUE SERVEM COMO APOIO PARA O SUPORTE DA PRANCHETA, BEM COMO PARA O ENCAIXE DOS PORTA OBJETOS. APOIO DE PRANCHETA FABRICADO EM TUBO DE SECCÃO QUADRADA COM DIMENSÕES DE 20MM X 20MM E 1,5MM DE ESPESURA DE PAREDE. SUAS PERNAS DE SUSTENTAÇÃO DEVERÃO SER CONFECCIONADAS EM TUBO DE SECCÃO RETANGULAR DE DIMENSÕES DE 40MM X 20MM COM 1,5MM DE ESPESURA DE PAREDE, CONTANDO, CADA LATERAL DA ESTRUTURA COM DUAS PERNAS DE SUSTENTAÇÃO QUE LIGAM OS PÉS AO SUPORTE DO ASSENTO, SENDO, AS DUAS LATERAIS, LIGADAS POR UMA TRAVESSA DE SUSTENTAÇÃO CONFECCIONADA TAMBÉM EM TUBO DE SECCÃO RETANGULAR COM DIMENSÕES DE 40MM X 20MM E PAREDE DE 1,5MM DE ESPESURA. OS PÉS DA ESTRUTURA, POSICIONADOS DE FORMA HORIZONTAL, DEVERÃO SER CONFECCIONADOS EM TUBO DE SECCÃO RETANGULAR COM DIMENSÕES DE 50MM X 30MM COM ESPESURA DE PAREDE DE 1,5MM. TODA A ESTRUTURA DEVERÁ SER UNIFICADA EM UMA ÚNICA PEÇA POR MEIO DE PROCESSO DE SOLDAGEM MIG/MAG, ISENTO DE BOLHAS E RUGAS, OBEDECENDO UM PADRÃO DE FABRICAÇÃO E UM PERFEITO ALINHAMENTO DE TODO O CONJUNTO. A ESTRUTURA

φ

φ



PREFEITURA MUNICIPAL DE

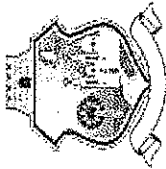
CANINDÉ

GOVERNO DIFERENTE



3	CJT	METÁLICA RECEBERÁ TRATAMENTO DE PROTEÇÃO ANTI FERRUGEM POR MEIO DE IMERSÃO EM CONJUNTO DE BANHOS QUÍMICOS À BASE DE FOSFATO DE ZINCO, PROPORCIONANDO À MESMA PROTEÇÃO TANTO EXTERNA QUANTO INTERNA CONTRA CORROÇÃO. DEVERÁ AINDA RECEBER PINTURA ELETROSTÁTICA EM EPÓXI PÓ HÍBRIDO, NA COR BRANCA TEXTURIZADA, CURADA EM ESTUFA A 240°C. EM SEUS PÉS DEVERÁ HAVER PONTEIRAS DE PROTEÇÃO CONFECCIONADAS EM POLIPROPILENO COPOLÍMERO VIRGEM INJETADO NA MESMA COR E TOM DOS OUTROS COMPONENTES PLÁSTICOS DA CADEIRA, FIXADOS À ESTRUTURA ATRAVÉS DE PARAFUSOS AUTO BROCANTE DE AÇO GALVANIZADO, COBRIRÃO AS EXTREMIDADES DOS PÉS EVITANDO ASSIM O CONTATO DOS TUBOS COM A UMIDADE DO CHÃO, A FIM DE EVITAR A OXIDAÇÃO, PARA A PROTEÇÃO DA PINTURA, POSSUI TAMBÉM FUNÇÃO ANTIDERRAPANTE E DE AMORTECIMENTO DE IMPACTO. GARANTIA - O FABRICANTE (FORNECEDOR) DEVERÁ POSSUIR GARANTIA CONTRA DEFÉITOS DE FABRICAÇÃO DE, NO MÍNIMO, 36 (TRINTA E SEIS) MESES A PARTIR DA DATA DA ENTREGA DOS MOBILIÁRIOS. (TERMO DE GARANTIA DO FABRICANTE DEVERÁ SER ANEXADO A PROPOSTA DE PREÇOS). DEVE ATENDER ÀS EXIGÊNCIAS DOS PADRÕES DE ANÁLISE ERGONOMICA QUE ESTABELECE OS REQUISITOS MÍNIMOS DIMENSIONAIS, DE ERGONOMIA, ESTABILIDADE, RESISTÊNCIA, DURABILIDADE E SEGURANÇA, E OS MÉTODOS DE ENSAIO PARA CADEIRAS ESCOLARES COM SUPERFÍCIES DE TRABALHO ACOPLADA, FRONTAL E LATERAL, PARA AMBIENTES DE ENSINO ATRAVÉS DA APRESENTAÇÃO DO CERTIFICADO CONFORMIDADE COM Normas técnicas aplicadas ao objeto, Deverão ser apresentados certificado emitido pela ABNT (ABNT 16671:2018), EMITIDO PELO ORGANISMO DE CERTIFICAÇÃO DE PRODUTO - OCP, COMPROVANDO A CORRESPONDÊNCIA DO CERTIFICADO DE CONFORMIDADE INMETRO, JUNTO A PROPOSTA DE PREÇOS ELETRÔNICA (SERÃO DESCLASSIFICADAS AS PROPOSTAS DE PREÇOS DA LICITANTE QUE NÃO APRESENTÁ-LOS); PODERÁ SER SOLICITADO RELATÓRIO DE ENSAIO DO PRODUTO EMITIDO PELO LABORATÓRIO EMISSOR DO CERTIFICADO CORRESPONDENTE COM IMAGEM, MARCA E MODELO; TODAS AS MEDIDAS PODERÃO ATENDER VARIAÇÃO DE +/-7%.
		CONJUNTO MESA E CADEIRA PARA PROFESSOR ESPECIFICAÇÕES MÍNIMAS: MESA MEDINDO (A X L X P) 740MMX1200MMX600MM COM VARIAÇÃO DE +/- 5%. NA COR CINZA. COM TAMPO E CORPO MACIÇOS CONFECCIONADOS EM MDP DE 15MM REVESTIDO EM MELAMÍNICA FIXADA ATRAVÉS DE PROCESSO INDUSTRIAL DE PREENSA DE BAIXA PRESSÃO. ACABAMENTO COM FITA DE BORDA COLADO POR CENTRO DE USINAGEM PELO SISTEMA HOTMELT NA COR AZUL. POSSUIR GAVETEIRO AÉREO COM 2 GAVETAS MEDINDO (A X L X P) 200MMX290MMX375MM COM VARIAÇÃO DE +/- 5%. ACABAMENTO EM FITA ABS, POSSUIR FECHADURA CILÍNDRICA TIPO YALE COM CHAVES, BOLTÃO, E LINGUETA; POSSUIR PUXADORES TIPO ALÇA EM POLIETILENO DE ALTO IMPACTO; PÉS DA MESA CONFECCIONADO EM MDP REVESTIDO POR AMBAS AS FACES NA COR CINZA MEDINDO 680MM(A) X 600MM(L) COM 2 ESPAÇADORES INJETADOS EM POLIESTIRENO COM PINTURA METALIZADA NA MEDIDA DE 15MM(A) X 50MM(L) UTILIZADOS COMO ARREIMATE A ACABAMENTO ENTRE TAMPO E PÉS, PONTEIRA TIPO OCTOGONAL COM ESPESSURA DE (5MM) DE POLIESTIRENO QUE PERMITE A REGULAGEM DE ALTURA, FIXADO AO TAMPO UTILIZANDO SISTEMA GIROFIX COM CASTANHAS DE 15MM E PINOS 6MM COM ROSCA SOBERBA; CADEIRA FIXA, EMPILHÁVEL, SEM BRAÇOS - EMPILHÁVEL, SEM BRAÇOS, DE ESPALDAR BAIXO COM ASSENTO E ENCOSTO EM POLIPROPILENO NA COR PRETO; A CADEIRA NÃO DEVE TER AJUSTE OU REGULAGEM EM NENHUM ELEMENTO. COMPOSTO POR ASSENTO MANUFATURADO EM TERMOPLÁSTICO POLIPROPILENO COPOLÍMERO INJETADO EM ALTA PRESSÃO, DE FORMATO

[Handwritten signature]



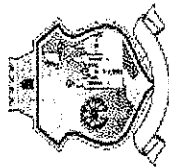
PREFEITURA MUNICIPAL DE

CANINDÉ

GOVERNO DIFERENTE



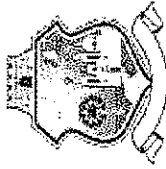
ANATÔMICO, COM ORIFÍCIOS OBLONGOS DE MEDIDAS APROXIMADAS DE 6 X 20 MM PARA MELHORAR A TROCA TÉRMICA COM O AMBIENTE E FACILITAR A ASSEPSIA, ALÉM DE PERMITIR EVENTUAL ENCAIXE DE ESTRUTURAS PLÁSTICAS COM ESTOFADOS. NO ESPAÇAMENTO LONGITUDINAL ENTRE ESSES ORIFÍCIOS DEVERÁ EXISTIR UM PAR DE REBAIXOS, PARA GARANTIR A ADERÊNCIA NECESSÁRIA, DE MODO A PERMITIR QUE O USUÁRIO TENHA PERFEITA ACOMODAÇÃO, NÃO DESLIZANDO PARA FRENTE. PARA NÃO OBSTRUIR A CIRCULAÇÃO SANGÜÍNEA DOS MEMBROS INFERIORES DO USUÁRIO, O REFERIDO ASSENTO DEVERÁ TER AS BORDAS FRONTAIS (ANTERIORES) CURVADAS PARA BAIXO. DIMENSÃO MÍNIMA DE 460 MM LARGURA DA SUPERFÍCIE X 400 MM PROFUNDIDADE DA SUPERFÍCIE. ENCOSTO MANUFATURADO EM TERMOPLÁSTICO POLIPROPILENO INJETADO EM ALTA PRESSÃO, DE FORMATO ANATÔMICO COM APOIO LOMBAR, COM ORIFÍCIOS OBLONGOS DE MEDIDA APROXIMADAS DE 5 X 22 MM PARA MELHORAR A TROCA TÉRMICA COM O AMBIENTE E FACILITAR A ASSEPSIA, ALÉM DE PERMITIR EVENTUAL ENCAIXE DE ESTRUTURAS PLÁSTICAS COM ESTOFADOS. NO ESPAÇAMENTO LONGITUDINAL ENTRE ESSES ORIFÍCIOS DEVERÁ EXISTIR UM PAR DE REBAIXOS, PARA GARANTIR A ADERÊNCIA NECESSÁRIA, DE MODO A PERMITIR QUE O USUÁRIO TENHA PERFEITA ACOMODAÇÃO NO ESPALDAR. DIMENSIONAL MÍNIMO DO ENCOSTO 460 MM LARGURA X 300 MM EXTENSÃO VERTICAL TOTAL, EXTENSÃO VERTICAL MÍNIMA NA REGIÃO DO CENTRAL DE 250 MM. O ASSENTO É FIXO À ESTRUTURA METÁLICA SOB PRESSÃO E ANCORADO COM PARAFUSOS; JÁ O ESPALDAR, NÃO É FIXADO COM PARAFUSOS, DEVERÁ RECEBER INSERTOS INTERNOS NOS CANAIS DE ALOJAMENTO DAS HASTES DO ENCOSTO, DE MODO A NÃO PERMITIR ATRITO DIRETO DOS TUBOS METÁLICOS COM O PLÁSTICO DO ENCOSTO, ESTE CONJUNTO RECEBE DOIS PLUGS SOB PRESSÃO NA MESMA COR DO ESPALDAR COMO DISPOSITIVOS DE FIXAÇÃO PERMANENTES NA ESTRUTURA. OS PARAFUSOS E PLUGS DE FIXAÇÃO DO ASSENTO E ENCOSTO NÃO PODERÃO SER RETIRADOS SEM O USO DE FERRAMENTAS ESPECÍFICAS. ALTURA DO ASSENTO ENTRE 420 A 450 MM. ESTRUTURA FIXA TIPO 04 PÉS MANUFATURADA EM AÇO CARBONO TUBULAR DE SEÇÃO OBLONGA COM MEDIDAS MÍNIMAS DE 16 X 30 X 1,2 MM, COM TRAVESSAS SOB O ASSENTO EM TUBOS DE SEÇÃO CILÍNDRICA COM MEDIDAS DE 19,00 X 1,2 MM OU 22,23 X 1,2 MM. TODAS AS TERMINAÇÕES DE TUBO DEVERÃO SER PROTEGIDAS POR PONTEIRAS INJETADAS EM TERMOPLÁSTICO PRETO COM ACOPLAGEM TIPO EXTERNA. SUPORTE DE ENCOSTO CONFECCIONADO EM DUAS HASTES TUBULARES COM MEDIDA MÍNIMA DE 16 X 30 X 1,2 MM CADA HASTE. TODOS OS COMPONENTES METÁLICOS DEVERÃO SER DESENGRAXADOS, ESTABILIZADOS, FOSFATIZADOS E RECEBER TRATAMENTO DE SUPERFÍCIE POR PINTURA A PÓ, PELO PROCESSO DE DEPOSIÇÃO ELETROSTÁTICA E POSTERIOR SECAGEM E POLIMERIZAÇÃO EM ESTUFA A 250 °C. GARANTIA - O FABRICANTE (FORNECEDOR) DEVERÁ POSSUIR GARANTIA CONTRA DEFEITOS DE FABRICAÇÃO DE, NO MÍNIMO, 36 (TRINTA E SEIS) MESES A PARTIR DA DATA DA ENTREGA DOS MOBILIÁRIOS. (TERMO DE GARANTIA DO FABRICANTE DEVERÁ SER ANEXADO A PROPOSTA DE PREÇOS). PRODUTO DEVE ATENDER ÀS EXIGÊNCIAS DOS PADRÕES DE ANÁLISE ERGONOMICA ATESTANDO ERGONOMIA DO MOBILIÁRIO ATRAVÉS DE APRESENTAÇÃO DE CERTIFICADOS OU LAUDOS TÉCNICOS DE CONFORMIDADE, JUNTO A PROPOSTA DE PREÇOS, RELATÓRIO/ANÁLISE ERGONOMICA DA NR-17, CONTENDO IMAGEM E ESPECIFICAÇÃO DO PRODUTO, ASSINADO POR MÉDICO OU ENGENHEIRO DO TRABALHO, OU POR ERGONOMISTA CERTIFICADO PELA ABERGO, JUNTAMENTE COM DOCUMENTO PROFISSIONAL COMPROBATORIO. SERÃO DESCLASSIFICADAS AS PROPOSTAS DE PREÇOS DA LICITANTE QUE NÃO APRESENTÁ LOS. PARA TODOS OS DIMENSIONAIS APRESENTADOS, É ASSEGURADA A ACEITAÇÃO DE UMA VARIAÇÃO NÃO SUPERIOR A



PREFEITURA MUNICIPAL DE
CANINDÉ
GOVERNO DIFERENTE



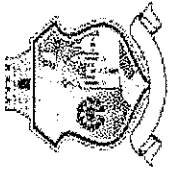
4	5%, PARA MAIS OU PARA MENOS.
CJT	<p>CONJUNTO PARA REFEITORIO ADULTO, COM MESA E CADEIRAS ESPECIFICAÇÕES MÍNIMAS: EM RESINA TERMOPLÁSTICA COM CADEIRAS EMPILHÁVEIS, COMPOSTO DE MESA E 08 CADEIRAS TAMANHO ADULTO. MESA COM TAMPO TRIPARTIDO CONFECCIONADA EM RESINA TERMOPLÁSTICA DE ALTO IMPACTO INJETADO, MEDINDO 800MM X 800MM CADA. ALTURA TOTAL DA MESA DE 760MM. TAMPOS DOTADOS DE NERVURAS COM ESPESSURA MÍNIMA DE 4MM, BORDAS MEDINDO 30MM DE LARGURA, AFIXADO À ESTRUTURA POR MEIO DE PARAFUSOS AUTOATARRACHANTES E INVISÍVEIS. BASE DO TAMPO DA MESA FORMADO POR TUBO QUADRADO 20MM X 20MM X 1.5MM POSICIONADOS SOB OS TAMPOS PERCORRENDO A MESMA EM TODO O SEU COMPRIMENTO; TRANSVERSALMENTE POSICIONADAS, AS TRAVESSAS DE APOIO PROPORCIONAM MAIS FIRMEZA AOS TAMPOS, SENDO DUAS PARA CADA TAMPO, CONTANTO AINDA COM OUTRAS DUAS HASTES DE APOIO, EM FORMATO DE X QUE, POSICIONADAS AO MEIO DOS TAMPOS, EVITAM QUE OS MESMOS SE TORNEM VULNERÁVEIS EM SEU CENTRO. 04 COLUNAS VERTICAIS LATERAIS UNINDO O TAMPO AOS PÉS EM TUBO REDONDO 1 ½" X 1.5MM. TODAS AS PEÇAS QUE COMPÕEM A ESTRUTURA DA MESA DEVERÃO SER UNIDAS ATRAVÉS DO SISTEMA DE SOLDAGEM MIG/MAG. PONTEIRAS EM POLIPROPILENO COPOLÍMERO INJETADA PODENDO SER DA MESMA COR DO TAMPO. NAS CADEIRAS, ASSENTO E ENCOSTO EM POLIPROPILENO COPOLÍMERO VIRGEM E SEM CARGAS, INJETADOS, MOLDADOS ANATOMICAMENTE. NOS MOLDES DO ASSENTO E DO ENCOSTO DEVERÁ SER GRAVADO O SÍMBOLO INTERNACIONAL DE RECICLAGEM, DATADOR DE LOTES INDICANDO MÊS E ANO DE FABRICAÇÃO, A IDENTIFICAÇÃO DO MODELO E O NOME DA EMPRESA FABRICANTE DO COMPONENTE INJETADO. PODERÁ SER INSERIDO NO ENCOSTO DA CADEIRA A GRAVAÇÃO DO BRASÃO E/OU LOGOMARCA DO REQUISITANTE, CONFORME MODELO FORNECIDO. ESTRUTURA EM TUBO DE AÇO CARBONO LAMINADO A FRIO, COM COSTURA, EM FORMATO OBLONGO MEDINDO 30MM X 16MM, EM CHAPA 16 (1.5MM) EM SUAS PERNAS E EM SEUS SUPORTES QUE UNEM ASSENTO E ENCOSTO. EM SUAS TRAVESSAS, UTILIZAM-SE TUBOS REDONDOS DE ¾" EM CHAPA 16 (1.5 MM). ELEMENTOS DE FIXAÇÃO DO ASSENTO À ESTRUTURA: PARAFUSOS AUTO ATARRACHANTES. ELEMENTOS DE FIXAÇÃO DO ENCOSTO EM À ESTRUTURA: PINOS TRAVANTES PRODUZIDOS EM POLIPROPILENO COPOLÍMERO INJETADOS NA MESMA COR DOS OUTROS COMPONENTES. PONTEIRAS E SAPATAS EM POLIPROPILENO COPOLÍMERO VIRGEM E SEM CARGAS, INJETADAS, FIXADAS À ESTRUTURA ATRAVÉS DE ENCAIXE. TODAS AS ESTRUTURAS RECEBERÃO TRATAMENTO ANTICORROSIVO POR SISTEMA DE IMERSÃO EM UM CONJUNTO DE TANQUES E PRODUTOS QUÍMICOS À BASE DE FOSFATO DE ZINCO, PINTADOS COM TINTA EM PÓ HÍBRIDA EPÓXI / POLIÉSTER, ELETROSTÁTICA, BRILHANTE, COR BRANCA, POLIMERIZADA E CURADA EM ESTUFA A 210°C. DIMENSÕES TOTAIS (C X L X A): 240 X 80 X 76. GARANTIA - O FABRICANTE (FORNECEDOR) DEVERÁ POSSUIR GARANTIA CONTRA DEFEITOS DE FABRICAÇÃO DE, NO MÍNIMO, 36 (TRINTA E SEIS) MESES A PARTIR DA DATA DA ENTREGA DOS MOBILIÁRIOS. (TERMO DE GARANTIA DO FABRICANTE DEVERÁ SER ANEXADO A PROPOSTA DE PREÇOS). DEVERÁ SER APRESENTADO CATÁLOGOS, FOLDER OU MATERIAL EXPOSITIVO DO FABRICANTE DOS PRODUTOS OFERTADOS NA PROPOSTA DE PREÇOS, QUE SERÃO SUBMETIDOS A ANÁLISE, QUANTO À QUALIDADE E CARACTERÍSTICAS TÉCNICAS EXIGIDAS, OBSERVANDO AS DEVIDAS ESPECIFICAÇÕES DOS ITENS, CONFORME ESTE EDITAL. TAMBÉM PODERÁ SER VERIFICADA A VERACIDADE DAS INFORMAÇÕES COM AS CARACTERÍSTICAS EXPOSTAS NOS SITE DO FABRICANTE DOS PRODUTOS OFERTADOS, NÃO SERÁ ACEITA A PROPOSTA DA LICITANTE QUE TIVER CATÁLOGO REJEITADO E/OU SERÃO DESCLASSIFICADAS AS</p>



PREFEITURA MUNICIPAL DE
CANINDÉ
GOVERNO MUNICIPAL



5	CJT	<p>PROPOSTAS DE PREÇOS DA LICITANTE QUE NÃO APRESENTÁ-LOS EXCLUSIVAMENTE POR MEIO DO SISTEMA ELETRÔNICO. SERÃO DESCLASSIFICADAS AS PROPOSTAS DE PREÇOS ELETRÔNICA DA LICITANTE QUE NÃO APRESENTÁ-LOS. PARA TODOS OS DIMENSIONAIS APRESENTADOS, É ASSEGURADA A ACEITAÇÃO DE UMA VARIAÇÃO NÃO SUPERIOR A 5%, PARA MAIS OU PARA MENOS.</p> <p>CONJUNTO REFEITÓRIO INFANTIL - ESPECIFICAÇÕES MÍNIMAS: TAMPO, ASSENTO E ENCOSTOS EM RESINA TERMOPLÁSTICA COM CADEIRAS EMPILHÁVEIS, COMPOSTO DE MESA E 06 CADEIRAS TAMANHO INFANTIL. MESA COM TAMPO TRIPARTIDO CONFECCIONADA EM RESINA TERMOPLÁSTICA DE ALTO IMPACTO INJETADO, MEDINDO 600MM X 700MM CADA. ALTURA TOTAL DA MESA DE 600MM. TAMPOS DOTADOS DE NERVURAS COM ESPESSURA MÍNIMA DE 4MM, BORDAS MEDINDO 25MM DE LARGURA, AFIXADO À ESTRUTURA POR MEIO DE PARAFUSOS AUTOATARRACHANTES E INVISÍVEIS. BASE DO TAMPO DA MESA FORMADO POR TUBO QUADRADO 20MM X 20MM X 1.5MM POSICIONADOS SOB OS TAMPOS PERCORRENDO A MESMA EM TODO O SEU COMPRIMENTO; TRANSVERSALMENTE POSICIONADAS, AS TRAVESSAS DE APOIO PROPORCIONAM MAIS FIRMEZA AOS TAMPOS, SENDO DUAS PARA CADA TAMPO, CONTANTO AINDA COM OUTRAS DUAS HASTES DE APOIO. 04 COLUNAS VERTICAIS LATERAIS UNINDO O TAMPO AOS PÉS EM TUBO REDONDO 1 ½", E ESPESSURA DE PAREDE NÃO INFERIOR 1.5MM. TODAS AS PEÇAS QUE COMPÕEM A ESTRUTURA DA MESA DEVERÃO SER UNIDAS ATRAVÉS DO SISTEMA DE SOLDAGEM MIG/MAG. PONTEIRAS COM NO MÍNIMO 50MM DE ALTURA EM POLIPROPILENO COPOLÍMERO INJETADO PODENDO SER DA MESMA COR DO TAMPO. NAS CADEIRAS, ASSENTO E ENCOSTO EM POLIPROPILENO COPOLÍMERO VIRGEM E SEM CARGAS, INJETADOS, MOLDADOS ANATOMICAMENTE. NOS MOLDES DO ASSENTO E DO ENCOSTO DEVERÁ SER GRAVADO O SÍMBOLO INTERNACIONAL DE RECICLAGEM, DATADOR DE LOTES INDICANDO MÊS E ANO DE FABRICAÇÃO, A IDENTIFICAÇÃO DO MODELO E O NOME DA EMPRESA FABRICANTE DO COMPONENTE INJETADO. PODERÁ OPCIONALMENTE SER INSERIDO NO ENCOSTO DA CADEIRA A GRAVAÇÃO DO BRASÃO E/OU LOGOMARCA DO REQUISITANTE, CONFORME MODELO FORNECIDO. ESTRUTURA EM TUBO DE AÇO, CARBONO LAMINADO A FRIO, COM COSTURA, EM FORMATO SEÇÃO REDONDO MEDINDO 22MM DE DIÂMETRO, E ESPESSURA DE PAREDE NÃO INFERIOR 1.5MM. ELEMENTOS DE FIXAÇÃO DO ASSENTO À ESTRUTURA: PARAFUSOS AUTO ATARRACHANTES. ELEMENTOS DE FIXAÇÃO DO ENCOSTO EM À ESTRUTURA: PARAFUSOS AUTO ATARRACHANTES. PONTEIRAS E SAPATAS EM POLIPROPILENO COPOLÍMERO VIRGEM E SEM CARGAS, INJETADAS, FIXADAS À ESTRUTURA ATRAVÉS DE ENCAIXE. TODAS AS ESTRUTURAS RECEBERÃO TRATAMENTO ANTICORROSIVO POR SISTEMA DE IMERSÃO EM UM CONJUNTO DE TANQUES E PRODUTOS QUÍMICOS À BASE DE FOSFATO DE ZINCO, PINTADOS COM TINTA EM PÓ HÍBRIDA EPOXI / POLIÉSTER, ELETROSTÁTICA, BRILHANTE, COR BRANCA, POLIMERIZADA E CURADA EM ESTUFA A 210°C. DIMENSÕES TOTAIS (C X L X A): 180 X 80 X 60. GARANTIA - O FABRICANTE (FORNECEDOR) DEVERÁ POSSUIR GARANTIA CONTRA DEFEITOS DE FABRICAÇÃO DE, NO MÍNIMO, 36 (TRINTA E SEIS) MESES A PARTIR DA DATA DA ENTREGA DOS MOBILIÁRIOS. (TERMO DE GARANTIA DO FABRICANTE DEVERÁ SER ANEXADO A PROPOSTA DE PREÇOS). DEVERÁ SER APRESENTADO CATÁLOGOS, FOLDER OU MATERIAL EXPOSITIVO DO FABRICANTE DOS PRODUTOS OFERTADOS NA PROPOSTA DE PREÇOS, QUE SERÃO SUBMETIDOS A ANÁLISE, QUANTO À QUALIDADE E CARACTERÍSTICAS TÉCNICAS EXIGIDAS, OBSERVANDO AS DEVIDAS ESPECIFICAÇÕES DOS ITENS, CONFORME ESTE EDITAL. TAMBÉM PODERÁ SER VERIFICADA A VERACIDADE DAS INFORMAÇÕES COM AS CARACTERÍSTICAS EXPOSTAS NOS SITE DO FABRICANTE DOS PRODUTOS OFERTADOS, NÃO SERÁ ACEITA A PROPOSTA DA LICITANTE QUE TIVER CATÁLOGO REJEITADO E/OU SERÃO</p>



PREFEITURA MUNICIPAL DE

CANINDÉ

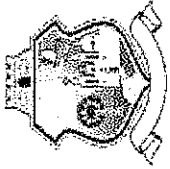
GOVERNO DISTRICTO



6	CJT	120	
<p>DESCLASSIFICADAS AS PROPOSTAS DE PREÇOS DA LICITANTE QUE NÃO APRESENTA-LOS EXCLUSIVAMENTE POR MEIO DO SISTEMA ELETRÔNICO. SERÃO DESCLASSIFICADAS AS PROPOSTAS DE PREÇOS ELETRÔNICA DA LICITANTE QUE NÃO APRESENTA-LOS. TODAS AS MEDIDAS PODERÃO ATENDER VARIAÇÃO DE +/-5%.</p> <p>CONJUNTO ALUNO / CJA-04-ABS (PARA ALUNOS COM ALTURA ENTRE 1,33 E 1,59) 1. DESCRIÇÃO</p> <p>CONJUNTO INDIVIDUAL COMPOSTO DE 1 (UMA) MESA E 1 (UMA) CADEIRA, CERTIFICADO PELO INMETRO, E EM CONFORMIDADE COM A NORMA ABNT NBR 14006 - MÓVEIS ESCOLARES - CADEIRAS E MESAS PARA CONJUNTO ALUNO INDIVIDUAL. MESA INDIVIDUAL COM TAMPO EM PLÁSTICO INJETADO COM APLICAÇÃO DE LAMINADO MELAMÍNICO NA FACE SUPERIOR, DOTADO DE TRAVESSA ESTRUTURAL INJETADA EM PLÁSTICO TÉCNICO, MONTADO SOBRE ESTRUTURA TUBULAR DE AÇO, CONTENDO PORTA-LIVROS EM PLÁSTICO INJETADO.</p> <p>CADEIRA INDIVIDUAL EMPILHÁVEL COM ASSENTO E ENCASTO EM POLIPROPILENO INJETADO OU EM COMPENSADO ANATÔMICO MOLDADO, MONTADOS SOBRE ESTRUTURA TUBULAR DE AÇO.</p> <p>CONSTITUINTES</p> <p>TAMPO EM ABS (ACRILONITRILA BUTADIENO ESTIRENO), VIRGEM, ISENTO DE CARGAS MINERAIS, INJETADO NA COR VERMELHA (VER REFERÊNCIAS), DOTADO DE PORCAS COM FLANGE OU COM REBAIXO, COM ROSCA MÉTRICA M6, COINJETADAS E, DE TRAVESSA ESTRUTURAL EM NYLON "6.0" (POLIAMIDA) ADITIVADO COM FIBRA DE VIDRO, INJETADA NA COR PRETA. APLICAÇÃO DE LAMINADO MELAMÍNICO DE ALTA PRESSÃO, DE 0,8 MM DE ESPESSURA, ACABAMENTO TEXTURIZADO, NA COR CINZA (VER REFERÊNCIAS), NA FACE SUPERIOR DO TAMPO, COLADO COM ADESIVO BICOMPONENTE. DIMENSÕES ACABADAS 608 MM (LARGURA) X 466 MM (PROFUNDIDADE) X 22 MM (ALTURA), ADMITINDO-SE TOLERÂNCIA DE ATÉ +/- 3 MM PARA LARGURA E PROFUNDIDADE E +/- 1 MM PARA ALTURA. NOS MOLDES DO TAMPO E DA TRAVESSA ESTRUTURAL DEVEM SER GRAVADOS O SÍMBOLO INTERNACIONAL DE RECICLAGEM, APRESENTANDO O NÚMERO IDENTIFICADOR DO POLÍMERO, A IDENTIFICAÇÃO DO "MODELO FDE-FNDE" E O NOME DA EMPRESA FABRICANTE DO COMPONENTE INJETADO. NESSES MOLDES TAMBÉM DEVEM SER INSERIDOS DATADORES DUPLOS COM MILO GIRATÓRIO DE 16 MM DE DIÂMETRO (TIPO INSERT), INDICANDO MÊS E ANO DE FABRICAÇÃO</p> <p>O NOME DO FABRICANTE DO COMPONENTE DEVE SER OBRIGATORIAMENTE GRAFADO POR EXTENSO, ACOMPANHADO OU NÃO DE SUA PRÓPRIA LOGOMARCA.</p> <p>ESTRUTURA COMPOSTA DE:</p> <p>MONTANTES VERTICAIS E TRAVESSA LONGITUDINAL CONFECCIONADOS EM TUBO DE AÇO CARBONO LAMINADO A FRIO, COM COSTURA, SECÇÃO OBLONGA DE 29 MM X 58 MM, EM CHAPA 16 (1,5 MM);</p> <p>TRAVESSA SUPERIOR CONFECCIONADA EM TUBO DE AÇO CARBONO LAMINADO A FRIO, COM COSTURA, CURVADO EM FORMATO DE "C", COM SECÇÃO CIRCULAR, DIÂMETRO DE 31,75 MM (1 1/4"), EM CHAPA 16 (1,5 MM);</p> <p>PÉS CONFECCIONADOS EM TUBO DE AÇO CARBONO LAMINADO A FRIO, COM COSTURA, SECÇÃO CIRCULAR, DIÂMETRO DE 38 MM (1</p>			

Q

du



PREFEITURA MUNICIPAL DE
CANINDÉ
GOVERNO DIRETIVO



CONSTITUINTES
ASSENTO E ENCOSTO EM POLIPROPILENO COPOLÍMERO VIRGEM, ISENTO DE CARGAS MINERAIS, INJETADOS, NA COR VERMELHA (VER REFERÊNCIAS). NOS MOLDES DO ASSENTO E DO ENCOSTO DEVEM SER GRAVADOS O SÍMBOLO INTERNACIONAL DE RECICLAGEM, APRESENTANDO O NÚMERO IDENTIFICADOR DO POLÍMERO, A IDENTIFICAÇÃO DO "MODELO FDE-FNDE", E O NOME DA EMPRESA FABRICANTE
DO COMPONENTE
NESES MOLDES TAMBÉM DEVEM SER INSERIDOS DATADORES DUPLOS COM MILO GIRATÓRIO DE 16 MM DE DIÂMETRO (TIPO INSERT), INDICANDO MÊS E ANO DE FABRICAÇÃO
O NOME DO FABRICANTE DO COMPONENTE DEVE SER OBRIGATORIAMENTE GRAFADO POR EXTENSO, ACOMPANHADO OU NÃO DE SUA PRÓPRIA LOGOMARCA.
ALTERNATIVAMENTE O ASSENTO E O ENCOSTO PODERÃO SER FABRICADOS EM COMPENSADO ANATÔMICO MOLDADO A QUENTE, CONTENDO NO MÍNIMO SETE LÂMINAS INTERNAS, COM ESPESSURA MÁXIMA DE 1,5 MM CADA, ORIUNDAS DE REFLORESTAMENTO OU DE PROCEDÊNCIA LEGAL, ISENTAS DE RACHADURAS, E DETERIORAÇÃO POR FUNGOS OU INSETOS.
QUANDO FABRICADO EM COMPENSADO, O ASSENTO DEVE RECEBER REVESTIMENTO NA FACE SUPERIOR DE LAMINADO MELAMÍNICO DE ALTA PRESSÃO, 0,6 A 0,8 MM DE ESPESSURA, ACABAMENTO TEXTURIZADO, NA COR VERMELHA (VER REFERÊNCIAS).
REVESTIMENTO DA FACE INFERIOR EM LÂMINA DE MADEIRA FAQUEADA DE 0,7 MM, DA ESPÉCIE EUCALYPTUS GRANDIS, COM ACABAMENTO EM SELADOR, SEGUIDO DE VERNIZ POLIURETANO, INCLUSIVE NOS BORDOS. ESPESSURA ACABADA DO ASSENTO MÍNIMA DE 9,7 MM E MÁXIMA DE 12 MM. O ASSENTO EM COMPENSADO MOLDADO DEVE TRAZER GRAVADO DE FORMA INDELÉVEL, POR MEIO DE CARIMBO OU GRAVAÇÃO A FOGO SOB A CAMADA DE VERNIZ, NA FACE INFERIOR, DATADOR DE LOTES INDICANDO MÊS E ANO DE FABRICAÇÃO, A IDENTIFICAÇÃO DO MODELO, E O NOME DO FABRICANTE DO COMPONENTE.
O NOME DO FABRICANTE DO COMPONENTE DEVE SER OBRIGATORIAMENTE GRAFADO POR EXTENSO, ACOMPANHADO OU NÃO DE SUA PRÓPRIA LOGOMARCA.
QUANDO FABRICADO EM COMPENSADO, O ENCOSTO DEVE RECEBER REVESTIMENTO NAS DUAS FACES DE LAMINADO MELAMÍNICO DE ALTA PRESSÃO, 0,6 A 0,8 MM DE ESPESSURA, ACABAMENTO TEXTURIZADO, NA COR VERMELHA (VER REFERÊNCIAS). BORDOS COM ACABAMENTO EM SELADOR SEGUIDO DE VERNIZ POLIURETANO. ESPESSURA ACABADA DO ENCOSTO MÍNIMA DE 9,6 MM E MÁXIMA DE 12,1 MM. O ENCOSTO EM COMPENSADO MOLDADO DEVE TRAZER GRAVADO DE FORMA INDELÉVEL, POR MEIO DE CARIMBO OU GRAVAÇÃO A FOGO SOB A CAMADA DE VERNIZ, NO TOPO INFERIOR, O NOME DO FABRICANTE DO COMPONENTE.
O NOME DO FABRICANTE DO COMPONENTE DEVE SER OBRIGATORIAMENTE GRAFADO POR EXTENSO, ACOMPANHADO OU NÃO DE SUA PRÓPRIA LOGOMARCA.
ESTRUTURA EM TUBO DE AÇO CARBONO LAMINADO A FRIO, COM COSTURA, DIÂMETRO DE 20,7 MM, EM CHAPA 14 (1,9 MM).
FIXAÇÃO DO ASSENTO E ENCOSTO INJETADOS À ESTRUTURA ATRAVÉS DE REBITES DE "REPUXO", DIÂMETRO DE 4,8 MM.
COMPRIMENTO

